

NUMÉRO DE LA DÉCISION : 2017 QCCTQ 1538

DATE DE LA DÉCISION : 20170609

DATE DE L'AUDIENCE : 20170221, à Montréal

NUMÉRO DE LA DEMANDE : 432768

OBJET DE LA DEMANDE : Fixation des tarifs de limousine sans réservation à partir de l'Aéroport international Pierre-Elliott-Trudeau de Montréal

MEMBRES DE LA COMMISSION : Virginie Massé  
Marc Delâge  
Christian Jobin

---

**La Commission des transports du Québec**

Demanderesse

**Association de Limousines Berline de Montréal**

Intervenante

**DÉCISION**

[1] La Commission des transports du Québec (la Commission) a publié sur son site internet un avis public, informant le public qu'elle procèdera à une audience publique sur la possibilité de modifier les tarifs de limousine sans réservation à partir de l'Aéroport international Pierre-Elliott-Trudeau de Montréal (les Tarifs)<sup>1</sup>.

[2] Les personnes intéressées devaient aviser par écrit la Commission de leur intention d'être entendues lors d'une audience publique, au plus tard le 10 février 2017 en donnant leurs coordonnées. Les observations écrites devaient également être produites à la Commission au plus tard à cette même date.

---

<sup>1</sup> Les Tarifs se retrouvent au « Répertoire des tarifs de limousine pour le transport sans réservation au départ de l'aéroport international de Montréal-Trudeau », volume 4. Ils ne concernent que ceux applicables au transport dont l'origine est cet aéroport.

[3] Seule, l'Association de Limousines Berline de Montréal (ALBM) a présenté des observations écrites. Lors de l'audience publique tenue le 21 février 2017, son président, Wilfredo Figueroa, est présent.

### **LES FAITS**

[4] Le 15 novembre 2016, la Commission a tenu une audience publique afin de déterminer la nécessité de modifier les tarifs en matière de services de transport par taxi se retrouvant dans le *Recueil des tarifs du transport privé par taxi*<sup>2</sup> (RTTP) pour le prix d'une course calculé à partir d'un taximètre ou d'un odomètre de même que ceux applicables aux agglomérations de Fermont, Baie-James (Radisson), Saint-Augustin (Basse-Côte-Nord).

[5] Lors de cette audience, Wilfredo Figueroa, a demandé une augmentation des Tarifs, l'ajout une cinquantaine de destinations et la détermination des tarifs applicables. Puisque ce type de demande nécessite une vérification et une validation importantes des renseignements reçus, la Commission lui a indiqué que la révision de ces Tarifs devrait faire l'objet d'une audience particulière à être fixée ultérieurement.

[6] La dernière modification des Tarifs date du 1<sup>er</sup> septembre 2012<sup>3</sup>. À la suite de cette modification, le tarif de limousine en direction centre-ville de Montréal, pour une course de taxi, a été augmenté, passant de 50 \$ à 55 \$.

[7] De plus, un nouveau barème de taux pour les distances comprises entre 30 km et 201 km a été appliqué selon une équation linéaire fournissant un taux ajusté à chaque palier de distance, kilomètre par kilomètre.

### **Témoignage de Wilfredo Figueroa (ALBM)**

[8] En plus d'assumer la présidence de l'ALBM, Wilfredo Figueroa agit à titre de représentant au sein du comité consultatif de limousines à l'aéroport international Pierre-Elliott-Trudeau de Montréal.

[9] La demande d'augmentation des Tarifs a fait l'objet de discussions parmi les membres de l'ALBM, mais n'a pas été présentée lors d'une assemblée générale, ni fait l'objet d'une résolution.

---

<sup>2</sup> RLRQ, chapitre S-6.01, r. 5, art. 6 (Taximètre), art. 7 (Odomètre) et art. 14, 15 et 16 (Agglomérations visées).

<sup>3</sup> Décision MPTC12-00406 (30 juillet 2012) et décision de rectification QPTC12-00188 (16 août 2012), Commission des transports du Québec.

[10] Selon Wilfredo Figueroa, ses membres demandent de majorer les Tarifs actuels de 5 % et de les arrondir à 5 \$ près.

[11] Également, l'ALBM réclame l'ajout de 15 \$ aux nouveaux Tarifs, durant les heures de pointe (de 6h30 à 9h30 et de 15h30 à 18h30), pour tout transport en direction du centre-ville et l'est de Montréal ainsi que pour tout voyage passant par un pont ou tunnel en sortant de Montréal et ce, pour une période de quatre ans. Selon elle, cette majoration des Tarifs se justifie par l'augmentation considérable du temps pour effectuer une course en direction du centre-ville de Montréal et de sa couronne nord. Les nombreux travaux de réfection du réseau routier dans la région causeraient des retards importants à la circulation routière.

[12] Une liste exhaustive des Tarifs pour chacune des destinations est déposée. Ces tarifs tiennent compte des hausses demandées.

[13] Selon Wilfredo Figueroa, l'augmentation de 5 % des Tarifs est comparable au taux calculé à partir de l'indice des coûts du taxi (ICT)<sup>4</sup>. Entre 2012 et 2016, la progression cumulative de l'ICT a atteint les 4,075 %.

[14] Cette comparaison s'avère pertinente puisque l'ICT est la référence pour établir l'évolution de ce que coûte l'exploitation d'un permis de taxi – Service régulier. Il est composé de dix indicateurs compilés par Statistiques Canada qui représentent des catégories de coûts pour un taxi<sup>5</sup>.

[15] À cet effet, il mentionne que les frais annuels d'accès à l'Aéroport international Pierre-Elliott-Trudeau de Montréal ont augmenté de façon importante. De 6 500 \$ en 2016, il serait maintenant de 7 000 \$ par limousine. Il en va également pour les frais exigés par l'aéroport pour chaque course (de 5 \$ à 7 \$).

[16] Questionné sur le bien-fondé d'une augmentation de 15 \$ des tarifs lors des heures de pointe, le président de l'ALBM réitère les motifs décrits au paragraphe [11]. Il estime à 30 minutes, le temps additionnel pour effectuer un transport par limousine au cours de ces périodes de la journée.

[17] Toutefois, cette augmentation de Tarif ne repose sur aucune analyse de coûts. Wilfredo Figueroa ne peut que la qualifier de raisonnable.

---

<sup>4</sup> Indicateur développé par la Commission afin de suivre l'évolution de ce que coûte l'exploitation d'un permis de taxi. L'ICT est composé de 10 indicateurs compilés par Statistiques Canada qui représentent des catégories de coûts pour un taxi. Chacune de ces catégories a un poids dans l'ensemble des coûts.

<sup>5</sup> Voir la décision 2016 QCCTQ 3076 (9 décembre 2016), Commission des transports du Québec.

[18] L'ALBM compte une centaine de membres dont une soixantaine offre des services à l'Aéroport international Pierre-Elliott-Trudeau de Montréal.

### **Témoignage de Steven Goyette**

[19] Steven Goyette occupe les fonctions de conseiller expert à la Direction du développement stratégique et des communications de la Commission et a procédé, dans le cadre de son mandat, à l'analyse de la demande de l'ALBM.

[20] Lors de l'audience, il présente les résultats de ses travaux ainsi que les effets de la hausse demandée sur les Tarifs.

[21] En premier lieu, il établit une comparaison entre différents indicateurs économiques permettant d'apprécier l'évolution de certains coûts reliés au domaine du transport dans la région de Montréal (Carte autobus-métro, prix de l'essence, tarifs de taxi, etc.). Les tableaux d'analyse sont déposés au dossier. Ainsi, dans le cas des tarifs particuliers applicables au transport par taxi dont l'origine où la destination est l'aéroport international Pierre-Elliott-Trudeau de Montréal, le prix d'une course entre l'aéroport et le centre-ville de Montréal est passé de 35 \$ à 40 \$, entre 2005 et 2012. Cela correspond à une hausse de 14,29 %.

[22] Quant aux tarifs de base en matière de services de transport par taxi, Steven Goyette estime à 14,97 %, l'augmentation moyenne du prix d'une course calculé à partir d'un taximètre, entre 2005 et 2016.

[23] À l'égard du prix moyen de l'essence ordinaire, dans la région de Montréal, il aurait subi une hausse de 13,12 %, passant de 97,44 \$ / litre, en 2005, à 1,1023 \$ / litre, en 2016.

[24] Le coût de la carte mensuelle d'autobus-métro de la Société de transport de Montréal (CAM) aurait fait un bond de 61 \$ à 79,50 \$ soit, une augmentation de 30,33% entre 2005 et 2014.

[25] Selon une compilation des Tarifs en direction de Montréal et de Laval (Zone 1 - Montréal - Laval), entre 2005 et 2012, année de la dernière modification de ces Tarifs, Steven Goyette estime qu'ils ont progressé de 10,12 % environ<sup>6</sup>.

[26] La hausse de Tarifs demandée par l'ALBM se compare vraisemblablement à l'augmentation des différents indicateurs entre 2012 et aujourd'hui soit, depuis le dernier ajustement des Tarifs.

---

<sup>6</sup> Voir annexe G.

[27] Dans l'éventualité d'un changement de tarifs, Steven Goyette précise que le barème de taux pour les distances comprises entre 30 km et 201 km devra être revu. Il en va également pour l'équation déterminant un taux ajusté par kilomètre.

[28] Rappelons que l'application d'un taux ajusté par kilomètre découle d'une proposition soumise lors de l'audience publique de 2012. À ce moment, il a été suggéré d'appliquer un taux variable lorsque la distance se situe entre 30 et 201 kilomètres:

De	À	Taux / km
30 km	50 km	2,50 \$
51 km	70 km	2,30 \$
71 km	100 km	2,00 \$
101 km	200 km	1,70 \$
201 km	et plus	1,60 \$

[29] Toutefois, une telle tarification modulée aurait généré des montants plus élevés pour des distances moins éloignées par rapport à d'autres, plus lointaines. C'est pourquoi, il a été convenu de retenir une approche linéaire.

[30] Actuellement, le taux par kilomètre varie de 1,60 \$ à 2,50 \$ selon la distance parcourue entre 30 et 201 kilomètres. Il est déterminé selon l'équation suivante :

$$\text{Taux / kilomètre} = 2,6578 \$ - (0,00526 \$ / \text{km} * \text{Distance parcourue (en km)})$$

[31] Ce taux calculé est arrondi à la cent près. Le détail des paramètres de l'équation se retrouve à l'annexe H.

[32] Dans le cas de tout transport par limousine sans réservation à partir de l'aéroport dont la distance est supérieure ou égale à 201 kilomètres, le tarif applicable est uniforme soit, 1,60 \$ par kilomètre. Toutes les destinations de 30 kilomètres et moins se retrouvent dans les zones tarifaires 1 (Montréal - Laval) et 2 (Grande région de Montréal)<sup>7</sup>.

[33] Selon des données historiques, environ 80 % des courses ont le Centre-ville de Montréal comme destination.

[34] Steven Goyette présente l'impact de la demande de l'ALBM sur les tarifs actuels des destinations hors des zones 1 et 2 en le majorant de 5 % en plus d'arrondir à 5 \$

<sup>7</sup> Voir les annexes « A » et « B » de la décision MPTC12-00406 (30 juillet 2012), Commission des transports du Québec.

près, le montant total de la course. Il compare ses résultats à ceux déposés par Wilfredo Figueroa.

[35] Ainsi, on constate des écarts dans le calcul du montant total de la course, et ce, pour plus du tiers des destinations. À cet effet, Steven Goyette précise que son application de la notion d'arrondissement diffère de celle retenue par Wilfredo Figueroa.

[36] Les résultats présentés par Steven Goyette reposent sur une majoration de 5 % des tarifs de 2012, en excluant l'effet d'arrondissement. Ce n'est que par la suite qu'il procède à l'arrondissement à la cent près du taux calculé. Il en est ainsi pour éviter l'effet d'un « double arrondissement ».

[37] La hausse demandée a un impact sur le calcul du taux par kilomètre. Il varierait dorénavant de 1,68 \$ à 2,625 \$<sup>8</sup>. Un tarif de 1,68 \$ s'appliquerait pour les destinations de 201 kilomètres et plus de l'aéroport.

[38] Steven Goyette est d'avis que l'ajout des destinations proposées par l'ALBM à celles figurant déjà au répertoire des tarifs est pertinent.

[39] Pour les destinations se retrouvant à l'intérieur des zones tarifaires 1 et 2, il propose une codification des territoires qui permettrait de mieux définir les limites de ceux-ci ainsi que les tarifs applicables. Actuellement, les délimitations territoriales peuvent porter à confusion.

## **LE DROIT**

[40] L'article 60 de la *Loi concernant les services de transport par taxi*<sup>9</sup> (la *Loi*) prévoit que la Commission fixe les tarifs en matière de services de transport par taxi, à la suite d'une audience publique, et que ces tarifs peuvent varier d'une agglomération à l'autre ou selon les services spécialisés.

[41] L'article 61 de la *Loi* prévoit que les tarifs doivent être fixés de façon à ce que le prix d'une course en taxi soit calculé selon l'un ou plusieurs des modes suivants : par taximètre, par zone, par heure et fractions d'heure, par odomètre ou par tout autre mode déterminé par règlement.

[42] L'article 64 de la *Loi* énonce qu'un chauffeur ne peut exiger, en plus du prix de la course, des frais autres que ceux prévus par règlement.

---

<sup>8</sup> 1,68 \$ = 1,60 \$ \* (1 + 5 %) et 2,625 \$ = 2,50 \$ \* (1 + 5 %).

<sup>9</sup> RLRQ, chapitre S-6.01.

## **L'ANALYSE ET LA CONCLUSION**

[43] La Commission analyse la demande de modification des Tarifs formulée par l'ALBM.

[44] Les Tarifs visés concernent ceux applicables dans les zones tarifaires 1 (Montréal - Laval) et 2 (Grande région de Montréal) ainsi que ceux calculés selon la distance parcourue ailleurs au Québec.

[45] L'indicateur des coûts d'exploitation d'un permis de taxi, l'ICT, démontre que les coûts auraient augmenté de 4,075 %, entre 2012 et 2016.

[46] Les données obtenues à partir du calcul de l'ICT permettent de conclure que la demande de majoration des Tarifs formulée par l'ALBM est bien fondée et qu'il y a lieu d'augmenter les Tarifs en vigueur.

[47] Quant à la demande de l'ALBM d'arrondir le coût de la course à 5 \$ près, la Commission estime qu'il n'y a pas lieu d'accorder cette demande.

[48] En effet, l'arrondissement de la course à 5\$ génère une augmentation des tarifs plus importante que celle calculée selon l'ICT. Sur la base des tarifs applicables pour les destinations à l'intérieur de la zone tarifaire 1 (Montréal - Laval), elle serait plutôt de 7,57 % en moyenne<sup>10</sup>. Pour certaines destinations, l'augmentation dépasserait les 9,00 % soit, plus du double de l'ICT.

[49] De toute évidence, l'arrondissement à 5 \$ près du prix de la course est à l'origine de ces écarts importants.

[50] Dans les circonstances, la Commission estime qu'il est approprié de hausser les Tarifs actuels de 4,00 % en plus de les arrondir à 1 \$ à la hausse. L'augmentation des tarifs ainsi calculée correspondra davantage à la hausse observée selon l'ICT.

[51] Les Tarifs applicables pour les destinations à l'intérieur de la zone tarifaire 1 (Montréal - Laval), qui représentent près de 80 % des courses effectuées, seront augmentés de 4,65 % en moyenne<sup>11</sup>. Le principe d'arrondir les Tarifs à la hausse à 1 \$ et non à 5\$ évite d'importantes disparités dans leur application. Ainsi, les variations tarifaires réelles se situent entre 4,00 % et 5,45 %<sup>12</sup>.

---

<sup>10</sup> Voir annexe I.

<sup>11</sup> Ibid.

<sup>12</sup> Ibid.

[52] Cette modification des tarifs n'est pas déraisonnable d'autant plus que des frais relatifs à l'embarquement de passagers à cet aéroport ont augmentés selon la preuve présentée à la Commission.

[53] Par ailleurs, le taux par kilomètre variera de 1,66 \$ à 2,60 \$<sup>13</sup> pour une course dont la distance se situe en 30 et 200 kilomètres. Le tarif de 1,66 \$ / kilomètre s'appliquera pour les destinations de plus de 200 kilomètres de l'aéroport.

[54] Le montant total d'une course basée sur le taux par kilomètre sera arrondi à 1 \$ à la hausse.

[55] Dans le cas des tarifs applicables dans les zones tarifaires 1 (Montréal - Laval) et 2 (Grande région de Montréal), ils feront aussi l'objet d'une augmentation de 4,00 %. Le principe d'arrondissement de 1 \$ à la hausse leur sera également appliqué. Ainsi, le tarif Aéroport - Centre-ville passera de 55 \$ à 58 \$<sup>14</sup>.

[56] Quant à l'ajout d'un montant additionnel lors d'une course effectuée durant les heures de pointe pour tout transport en direction du centre-ville et l'est de Montréal de même que tout voyage nécessitant l'utilisation d'un pont ou d'un tunnel en sortant de Montréal, la preuve déposée au dossier est insuffisante pour déterminer un coût juste et réaliste du retard causé par les travaux routiers, ce qui aurait été essentiel dans les circonstances.

[57] La Commission considère qu'une telle modification doit s'appuyer minimalement sur des informations quantitatives et fiables. Tout coût additionnel doit être équitable, autant pour les propriétaires de limousine que pour la clientèle utilisant leur service. Cela s'avère incontournable.

[58] Les nouvelles destinations proposées par l'ALBM seront dorénavant incluses dans la décision.

[59] La Commission accepte enfin la codification suggérée des territoires permettant de définir plus précisément les limites des territoires se retrouvant à l'intérieur des zones tarifaires 1 (Montréal - Laval) et 2 (Grande région de Montréal).

---

<sup>13</sup> 1,66 \$ = 1,60 \$ \* (1 + 4,00 %) et 2,60 \$ = 2,50 \$ \* (1 + 4,00 %), arrondis à la cent près (voir annexe J).

<sup>14</sup> 58 \$ = 55 \$ \* (1 + 4,00 %), arrondi à 1 \$ à la hausse.



**POUR CES MOTIFS, la Commission des transports du Québec:**

**ACCUEILLE**

**en partie la demande**

**FIXE**

**les tarifs de limousine sans réservation à partir de l'Aéroport international Pierre-Elliott Trudeau de Montréal conformément aux annexes décrites ci-après :**

Annexe A – Carte Zone 1

Annexe B – Carte Zone 2

Annexe C – Dispositions générales

Annexe D – Description détaillée des destinations et tarifs applicables (Zones 1 et 2)

Annexe E – Description détaillée des quartiers et tarifs applicables (Zones 1 et 2)

Annexe F – Répertoire des tarifs de limousine sans réservation au départ à partir de l'Aéroport international Pierre-Elliott-Trudeau de Montréal (Destinations autres que celles des zones 1 et 2)

Annexe G– Compilation des tarifs en direction de Montréal et de Laval (Zone 1 - Montréal - Laval), entre 2005 et 2012

Annexe H– Calcul des paramètres de l'équation linéaire déterminant le taux par kilomètre applicable entre 30 et 201 kilomètres (En vigueur depuis le 1er septembre 2012)

Annexe I – Impact de l'augmentation des tarifs de limousine sans réservation au départ à partir de l'Aéroport international Pierre-Elliott-Trudeau de Montréal

Annexe J – Équation linéaire déterminant le taux par kilomètre applicable entre 30 et 200 kilomètres.

Ces annexes font partie intégrante de la présente décision.

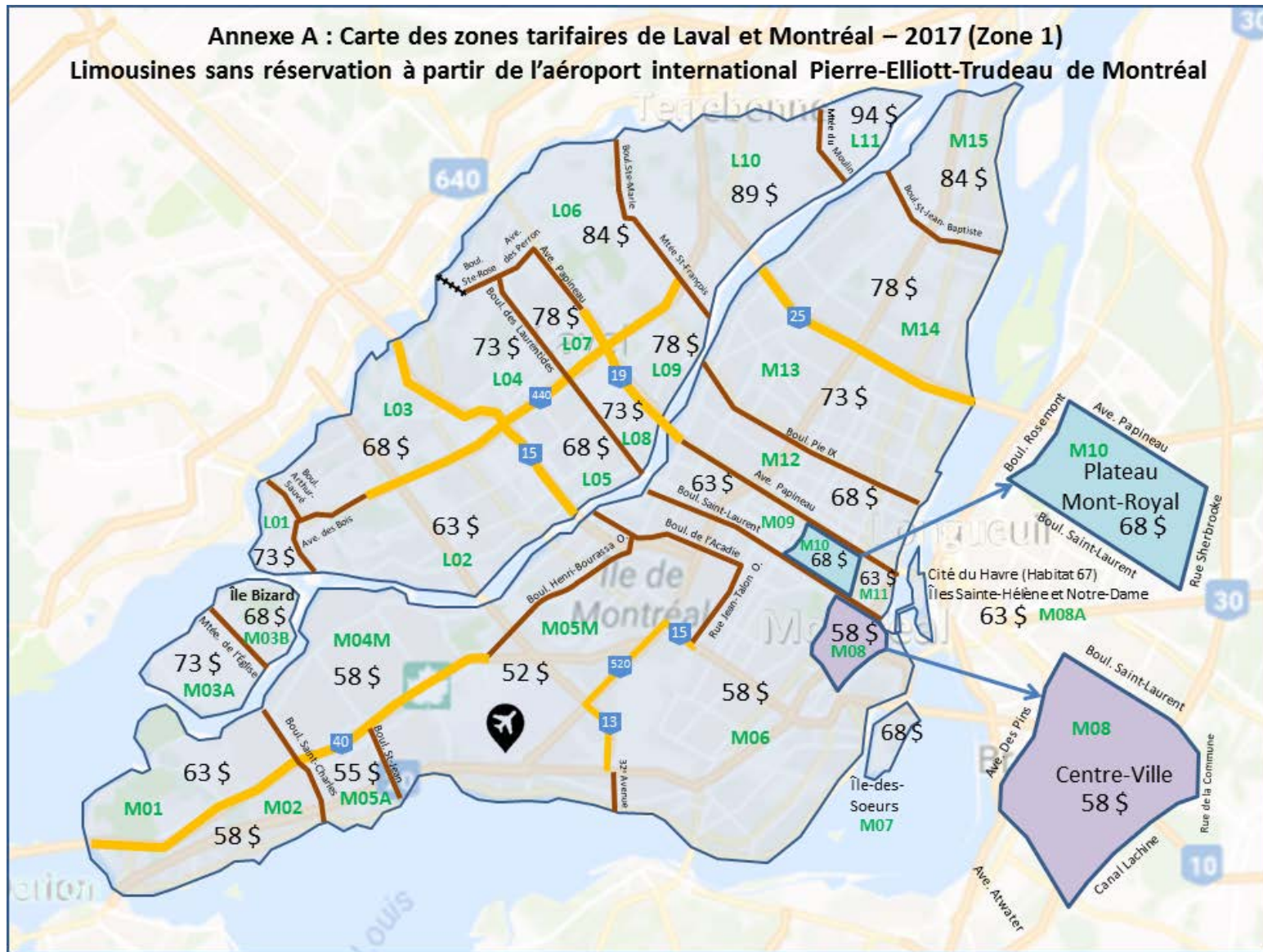
**STATUE**

que la présente décision prendra effet le 10 juillet 2017.

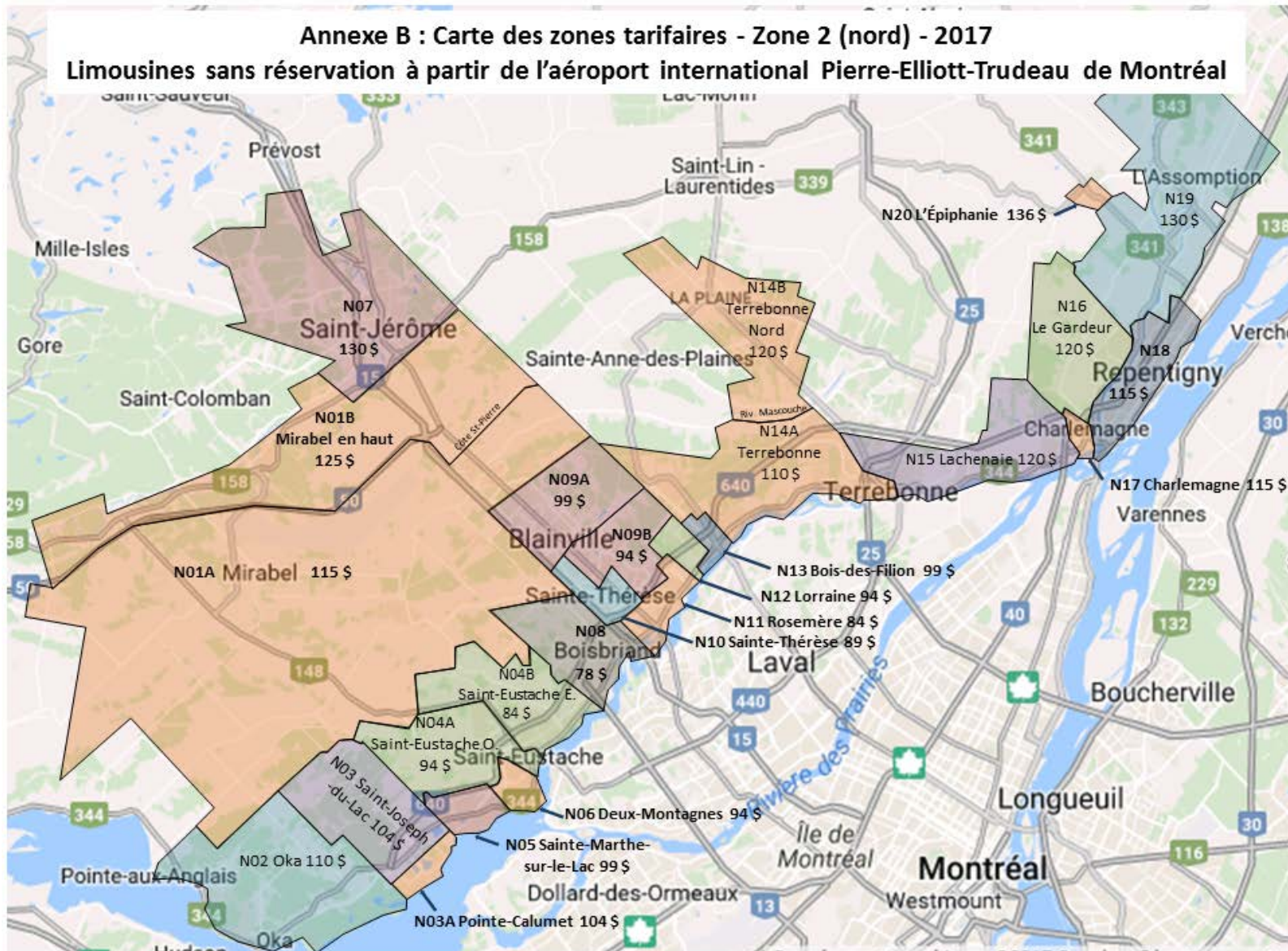
Virginie Massé, avocate  
Vice-présidente de la Commission

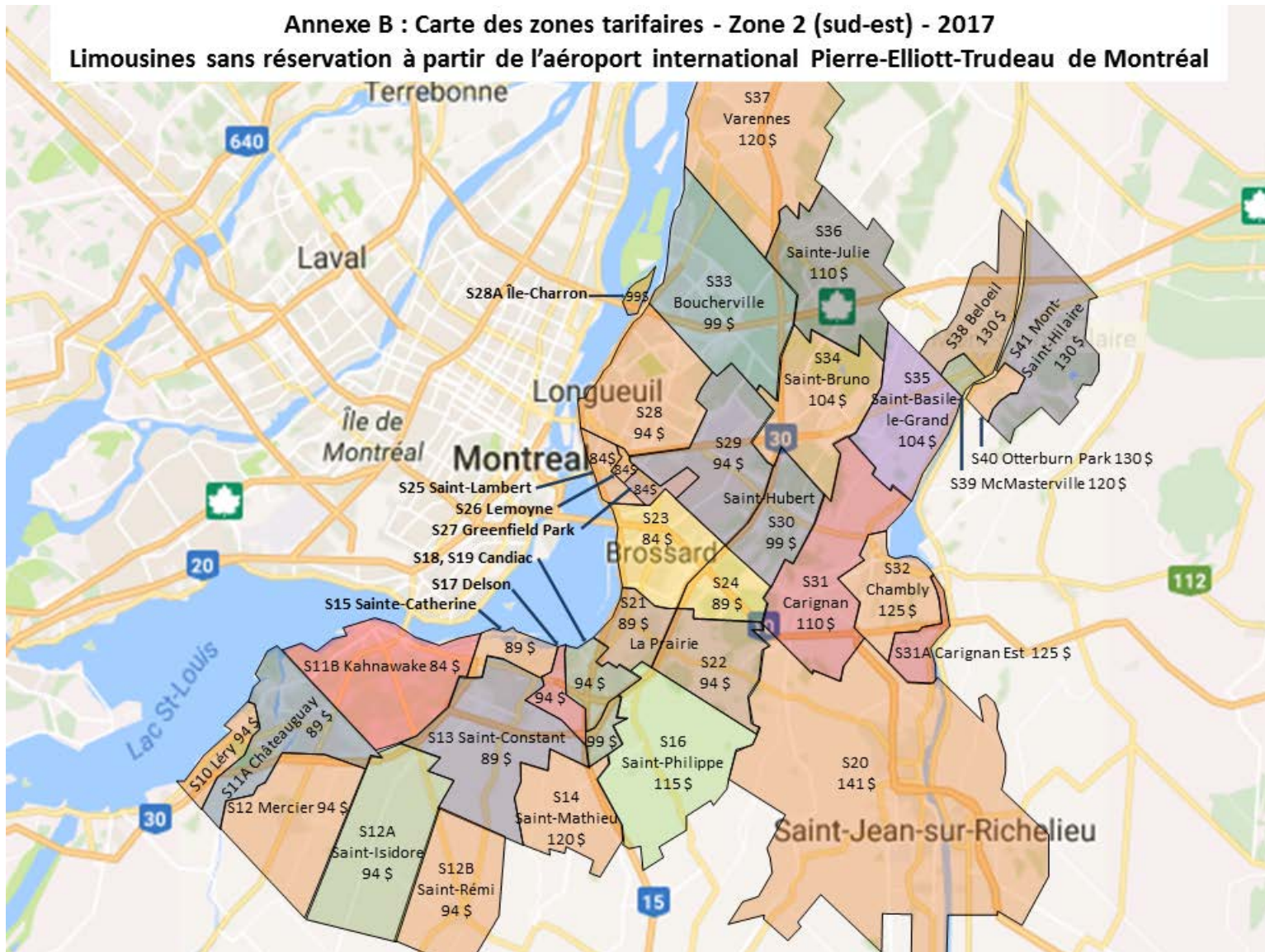
Marc Delâge, avocat  
Membre de la Commission

Christian Jobin  
Vice-président de la Commission









## **Annexe C**

### **Dispositions générales**

1. Le présent tarif s'applique aux titulaires de permis de propriétaire de taxi dont les services sont spécialisés en limousine dans le cadre de transport provenant de l'Aéroport international Pierre-Elliott-Trudeau de Montréal qui n'a fait l'objet d'aucune réservation de la part du client.
2. Il ne peut être réclamé pour le prix d'un voyage un montant différent de celui établi par le présent tarif.
3. Les prix de transport sont valables pour un voyage effectué à partir de l'Aéroport international Pierre-Elliott-Trudeau de Montréal directement vers une destination mentionnée au présent tarif, sans arrêt ou détour demandé par le client en cours de route. Ils sont valables pour l'aller seulement et ils sont fixes peu importe le nombre de passagers. Le chauffeur doit convenir du prix du transport avec le client avant le début du voyage lorsque ce dernier demande de le conduire vers deux ou plusieurs destinations.
4. Le prix de toute destination non inscrite au présent tarif est déterminé en calculant la moyenne des prix des destinations voisines dont les prix sont connus. Il doit informer le client de ce prix avant le début du voyage.
5. Tous les prix incluent la taxe sur les produits et services (TPS) ainsi que la taxe de vente du Québec (TVQ).

**Annexe D****Description détaillée des destinations et tarifs applicables****Zones 1 et 2**

Destination		Zone	Sous code		Tarifs
1 )	Mirabel	2	N01A		115 \$
2 )	Mirabel En Haut	2	N01B	ajout	125 \$
3 )	Oka	2	N02		110 \$
4 )	Saint-Joseph-du-Lac	2	N03		104 \$
5 )	Pointe-Calumet	2	N03A		104 \$
6 )	Saint-Eustache (au sud du boul. Arthur-Sauvé, rte 148)	2	N04A	ajout	94 \$
7 )	Saint-Eustache (au nord du boul. Arthur-Sauvé, rte 148)	2	N04B	ajout	84 \$
8 )	Sainte-Marthe-sur-le-Lac	2	N05		99 \$
9 )	Deux-Montagnes	2	N06		94 \$
10 )	Saint-Jérôme	2	N07		130 \$
11 )	Blainville (au nord de la sortie 28 de A15)	2	N09A		99 \$
12 )	Blainville (au sud de la sortie 28 de A15)	2	N09B		94 \$
13 )	Boisbriand	2	N08		78 \$
14 )	Sainte-Thérèse	2	N10		89 \$
15 )	Rosemère	2	N11		84 \$
16 )	Île-Bélair (Rosemère)	2	N11		84 \$
17 )	Lorraine	2	N12		94 \$
18 )	Bois-des-Filion	2	N13		99 \$
19 )	Terrebonne (au sud de la rivière Mascouche)	2	N14A	ajout	110 \$
20 )	Terrebonne (au nord de la rivière Mascouche)	2	N14B	ajout	120 \$
21 )	Lachenaie (Terrebonne)	2	N15		120 \$
22 )	Le Gardeur (Repentigny)	2	N16		120 \$
23 )	Charlemagne	2	N17		115 \$
24 )	Repentigny (sauf Le Gardeur)	2	N18		115 \$
25 )	L'Assomption	2	N19		130 \$
26 )	L'Épiphanie	2	N20		136 \$
27 )	Rigaud	2	S01		130 \$
28 )	Saint-Lazare	2	S02		120 \$
29 )	Vaudreuil-Dorion (partie ouest séparée par Saint-Lazare)	2	S03		120 \$
30 )	Hudson	2	S04		115 \$



## Annexe D

### Description détaillée des destinations et tarifs applicables

#### Zones 1 et 2 (suite)

	Destination	Zone	Sous code		Tarifs
31 )	Vaudreuil-Dorion (partie Vaudreuil-sur-le-Lac)	2	S05		94 \$
32 )	Pointe-des-Cascades	2	S05A		94 \$
33 )	Vaudreuil-Dorion (partie Dorion)	2	S06		94 \$
34 )	Pincourt	2	S07		78 \$
35 )	Terrasse-Vaudreuil	2	S07A		78 \$
36 )	L'Île-Perrot	2	S08		73 \$
37 )	Notre-Dame-de-L'Île-Perrot	2	S09		84 \$
38 )	Pointe-du-Moulin (Notre-Dame-de-L'Île-Perrot)	2	S09	ajout	84 \$
39 )	Léry	2	S10		94 \$
40 )	Châteauguay	2	S11A		89 \$
41 )	Kahnawake	2	S11B	ajout	84 \$
42 )	Mercier	2	S12		94 \$
43 )	Saint-Isidore		S12A		94 \$
44 )	Saint-Rémi	2	S12B	ajout	94 \$
45 )	Saint-Constant	2	S13		89 \$
46 )	Saint-Mathieu	2	S14		120 \$
47 )	Sainte-Catherine	2	S15		89 \$
48 )	Saint-Philippe	2	S16		115 \$
49 )	Delson	2	S17		94 \$
50 )	Candiac (au nord de A30)	2	S18		94 \$
51 )	Candiac (au sud de A30)	2	S19		99 \$
52 )	Saint-Jean-sur-Richelieu	2	S20		141 \$
53 )	La Prairie (au nord de A30)	2	S21		89 \$
54 )	La Prairie (au sud de A30)	2	S22		94 \$
55 )	Brossard (au nord de A30)	2	S23		84 \$
56 )	Brossard (au sud de A30)	2	S24		89 \$
57 )	St-Lambert	2	S25		84 \$
58 )	Lemoyne (Longueuil)	2	S26		84 \$
59 )	Greenfield Park (Longueuil)	2	S27		84 \$
60 )	Longueuil	2	S28		94 \$

## Annexe D

### Description détaillée des destinations et tarifs applicables

#### Zones 1 et 2 (suite)

	Destination	Zone	Sous code		Tarifs
61 )	L'Île-Charron	2	S28A		99 \$
62 )	St-Hubert (Longueuil) (au nord de A30)	2	S29		94 \$
63 )	St-Hubert (Longueuil) (au sud de A30)	2	S30		99 \$
64 )	Carignan	2	S31		110 \$
65 )	Carignan (partie à l'est de Chambly)	2	S31A	ajout	125 \$
66 )	Chambly	2	S32		125 \$
67 )	Boucherville	2	S33		99 \$
68 )	Saint-Bruno-de-Montarville (Longueuil)	2	S34		104 \$
69 )	Saint-Basile-le-Grand	2	S35		104 \$
70 )	Sainte-Julie	2	S36		110 \$
71 )	Varennes	2	S37		120 \$
72 )	Beloeil	2	S38		130 \$
73 )	McMasterville	2	S39		120 \$
74 )	Otterburn Park	2	S40		130 \$
75 )	Mont-Saint-Hilaire	2	S41		130 \$
76 )	Laval (Laval-sur-le-Lac)	1	L01		73 \$
77 )	Île-Bigras (Laval)	1	L02	ajout	63 \$
78 )	Laval (Sainte-Dorothée et Chomedey, à l'est de l'ave. Des Bois, au sud de A440 et à l'ouest de A15)	1	L02		63 \$
79 )	Île-Paton (Laval)	1	L02	ajout	63 \$
80 )	Laval (Laval Ouest et Fabreville, à l'est du boul. Arthur-Sauvé, au nord de A440 et à l'ouest de A15)	1	L03		68 \$
81 )	Laval (la partie à l'est de A15, à l'ouest de la voie ferrée du CP, au sud de boul. Sainte-Rose, à l'ouest du boul. des Laurentides et au nord de A440)	1	L04		73 \$
82 )	Laval (la partie à l'est de A15, au sud de A440 et à l'ouest du boul. des Laurentides)	1	L05		68 \$
83 )	Laval (la partie à l'est de la voie ferrée du CP, au nord du boul. Sainte-Rose, à l'est de l'avenue Papineau et de A19, à l'ouest du boul. Sainte-Marie et de la montée Saint-François, et au nord de A440)	1	L06		84 \$

## Annexe D

### Description détaillée des destinations et tarifs applicables

#### Zones 1 et 2 (suite)

	Destination	Zone	Sous code		Tarifs
84 )	Laval (la partie à l'ouest du boul. des Laurentides, au sud de l'avenue des Perron, à l'ouest de l'avenue Papineau et de A19 et au nord de A440)	1	L07		78 \$
85 )	Laval (la partie à l'est du boul. des Laurentides, au sud de A440 et à l'ouest de A19)	1	L08		73 \$
86 )	Laval (la partie à l'est de A19, à l'ouest de la montée Saint-François, et au sud de A440)	1	L09		78 \$
87 )	Laval (la partie à l'est du boul. Sainte-Marie et de la montée Saint-François, et à l'ouest de la montée du Moulin)	1	L10		89 \$
88 )	Laval (la partie à l'est de la montée du Moulin)	1	L11		94 \$
89 )	La partie de l'Île de Montréal à l'ouest du boul. Saint-Charles et au nord de A40	1	M01		63 \$
90 )	La partie de l'Île de Montréal à l'ouest du boul. Saint-Charles et au sud de A40	1	M02		58 \$
91 )	L'Île Bizard à l'ouest de la montée de l'Église	1	M03A	ajout	73 \$
92 )	L'Île Bizard à l'est de la montée de l'Église	1	M03B	ajout	68 \$
93 )	La partie de l'Île de Montréal à l'est du boul. Saint-Charles et au nord de A40 et du boul. Henri-Bourassa Ouest et à l'ouest du boul. de l'Acadie	1	M04M	ajout	58 \$
94 )	La partie de l'Île de Montréal à l'est du boul. Saint-Charles et au sud de A40, à l'ouest du boul. Saint-Jean	1	M05A	ajout	60 \$
95 )	La partie de l'Île de Montréal à l'ouest de 32e Avenue et de A13 (partie au sud de A520) au nord de A520, à l'est de A15 et au nord de rue Jean-Talon Ouest et à l'ouest du boul. de l'Acadie	1	M05M	ajout	52 \$
96 )	La partie de l'Île de Montréal à l'est de 32e Avenue et de A13 (partie au sud de A520) au sud de A520, à l'ouest de A15 et au sud de rue Jean-Talon Ouest et à l'est du boul. de l'Acadie et à l'ouest du boul. Saint-Laurent excluant le centre-ville	1	M06		58 \$
97 )	Île-des Sœurs	1	M07		68 \$

## Annexe D

### Description détaillée des destinations et tarifs applicables

#### Zones 1 et 2 (suite)

	Destination	Zone	Sous code		Tarifs
98 )	Centre-ville de Montréal bordé par la rue Atwater à l'ouest, avenue des Pins au nord, boul. Saint-Laurent à l'est, le Canal Lachine et la rue de la Commune au sud	1	M08		58 \$
99 )	Île-Sainte-Hélène et Île-Notre-Dame	1	M08A	ajout	63 \$
100 )	Habitat 67 (Cité-du-Havre)	1	M08A	ajout	63 \$
101 )	La partie de l'Île de Montréal à l'est du boul. Saint-Laurent, au nord du boul. Rosemont et à l'ouest de l'avenue Papineau	1	M09		63 \$
102 )	Plateau Mont-Royal bordé à l'ouest par le boul. Saint-Laurent, le boul. Rosemont au nord, l'avenue Papineau à l'est et la rue Sherbrooke Est au sud	1	M10		68 \$
103 )	La partie de l'Île de Montréal à l'est du boul. Saint-Laurent, au sud de la rue Sherbrooke Est et à l'ouest de l'avenue Papineau	1	M11		63 \$
104 )	La partie de l'Île de Montréal à l'est de l'avenue Papineau et à l'ouest du boul. Pie IX	1	M12		68 \$
105 )	La partie de l'Île de Montréal à l'est du boul. Pie IX et à l'ouest de A25	1	M13		73 \$
106 )	La partie de l'Île de Montréal à l'est de A25 et à l'ouest du boul. Saint-Jean-Baptiste	1	M14		78 \$
107 )	La partie de l'Île de Montréal à l'est du boul. Saint-Jean-Baptiste	1	M15		84 \$

**Annexe E****Description détaillée des quartiers et tarifs applicables****Zones 1 et 2**

<b>Ville, quartier ou arrondissement</b>	<b>Zone</b>	<b>sous-code</b>	<b>Tarifs</b>
1 ) Ahuntsic à l'est du boul. Saint-Laurent	1	M09	63 \$
2 ) Ahuntsic à l'ouest du boul. Saint-Laurent	1	M06	58 \$
3 ) Anjou à l'est de A25	1	M14	78 \$
4 ) Anjou à l'ouest de A25	1	M13	73 \$
5 ) Auteuil	1	L04	73 \$
6 ) Baie-D'Urfé	1	M02	58 \$
7 ) Beaconsfield (la partie à l'est du boul. Saint-Charles)	1	M05A	55 \$
8 ) Beaconsfield (la partie à l'ouest du boul. Saint-Charles)	1	M02	58 \$
9 ) Cartierville	1	M04M	58 \$
10 ) Chomedey	1	L02	63 \$
11 ) Côte-des-Neiges	1	M06	58 \$
12 ) Côte-Saint-Luc	1	M06	58 \$
13 ) Dollard-des-Ormeaux	1	M04M	58 \$
14 ) Dorval	1	M05M	52 \$
15 ) Duvernay	1	L09	78 \$
16 ) Fabreville	1	L03	68 \$
17 ) Hampstead	1	M06	58 \$
18 ) Hochelaga-Maisonneuve à l'est du boul. Pie IX	1	M13	73 \$
19 ) Hochelaga-Maisonneuve à l'ouest du boul. Pie IX	1	M12	68 \$
20 ) Île Charron (Longueuil)	2	S28	94 \$
21 ) Île-Bigras (Laval)	2	L02	63 \$
22 ) Île-Paton (Laval)	2	L02	63 \$
23 ) Kirkland au nord de A40 et à l'est de boul. Saint-Charles	1	M04M	58 \$
24 ) Kirkland au nord de A40 et à l'ouest de boul. Saint-Charles	1	M01	63 \$
25 ) Kirkland au sud de A40 et à l'est de boul. Saint-Charles	1	M05A	55 \$
26 ) Kirkland au sud de A40 et à l'ouest de boul. Saint-Charles	1	M02	58 \$
27 ) La Petite-Patrie à l'est du boul. Saint-Laurent	1	M09	63 \$
28 ) La Petite-Patrie à l'ouest du boul. Saint-Laurent	1	M06	58 \$
29 ) Lachine à l'est de A13 et de la 32e Avenue	1	M06	58 \$
30 ) Lachine à l'ouest de A13 et de la 32e Avenue	1	M05M	52 \$

## Annexe E

### Description détaillée des quartiers et tarifs applicables

#### Zones 1 et 2 (suite)

Ville, quartier ou arrondissement	Zone	sous-code	Tarifs
31 ) Lasalle	1	M06	58 \$
32 ) Laval-des-Rapides à l'est de A15	1	L05	68 \$
33 ) Laval-des-Rapides à l'ouest de A15	1	L02	63 \$
34 ) Laval-Ouest	1	L01	73 \$
35 ) Laval-sur-le-Lac	1	L01	73 \$
36 ) Île-Cadieux (Vaudreuil-Dorion)	2	S05	94 \$
37 ) Mercier-Est (Tétreaultville)	1	M14	78 \$
38 ) Mercier-Ouest	1	M13	73 \$
39 ) Montréal-Est	1	M14	78 \$
40 ) Montréal-Nord à l'est du boul. Pie IX	1	M13	73 \$
41 ) Montréal-Nord à l'ouest du boul. Pie IX	1	M12	68 \$
42 ) Montréal-Ouest	1	M06	58 \$
43 ) Notre-Dame-de-Grace	1	M06	58 \$
44 ) Outremont	1	M06	58 \$
45 ) Parc-Extension	1	M06	58 \$
46 ) Pierrefonds à l'est du boul. Saint-Charles	1	M04M	58 \$
47 ) Pierrefonds à l'ouest du boul. Saint-Charles	1	M01	63 \$
48 ) Pointe-aux-Trembles à l'est du boul. Saint-Jean-Baptiste	1	M15	84 \$
49 ) Pointe-aux-Trembles à l'ouest du boul. Saint-Jean-Baptiste	1	M14	78 \$
50 ) Pointe-Claire (la partie au nord de A40)	1	M04M	58 \$
51 ) Pointe-Claire (la partie au sud de A40 et à l'est de boul. St-Jean)	1	M05A	55 \$
52 ) Pointe-Claire (la partie au sud de A40 et à l'ouest de boul. St-Jean)	1	M05M	52 \$
53 ) Pointe-du-Moulin (Notre-Dame-de-L'Île-Perrot)	2	S09	84 \$
54 ) Pont-Viau à l'est du boul. des Laurentides	1	L05	68 \$
55 ) Pont-Viau à l'ouest du boul. des Laurentides	1	L08	73 \$
56 ) Rivière-des-Prairies à l'est du boul. Saint-Jean-Baptiste	1	M15	84 \$
57 ) Rivière-des-Prairies à l'ouest du boul. Saint-Jean-Baptiste	1	M14	78 \$
58 ) Rosemont à l'est du boul. Pie IX	1	M13	73 \$
59 ) Rosemont à l'ouest du boul. Pie IX	1	M12	68 \$
60 ) Roxboro	1	M04M	58 \$

**Annexe E****Description détaillée des quartiers et tarifs applicables****Zones 1 et 2 (suite)**

<b>Ville, quartier ou arrondissement</b>	<b>Zone</b>	<b>sous-code</b>	<b>Tarifs</b>
61 ) Sainte-Anne-de-Bellevue (partie au nord de A40)	1	M01	63 \$
62 ) Sainte-Anne-de-Bellevue (partie au sud de A40)	1	M02	58 \$
63 ) Sainte-Augustin (Mirabel)	2	N01A	115 \$
64 ) Sainte-Rose	1	L04	73 \$
65 ) Saint-François-de-Sales (Laval)	1	L10	89 \$
66 ) Saint-Laurent (au nord de A520 et au sud du boul. Henri-Bourassa)	1	M05M	52 \$
67 ) Saint-Laurent (partie au nord du boul. Henri-Bourassa)	1	M04M	58 \$
68 ) Saint-Laurent au sud de A520	1	M06	58 \$
69 ) Saint-Léonard	1	M13	73 \$
70 ) Saint-Louis-de-Terrebonne (Terrebonne)	2	N14A	110 \$
71 ) Saint-Michel à l'est du boul. Pie IX	1	M13	73 \$
72 ) Saint-Michel à l'ouest du boul. Pie IX	1	M12	68 \$
73 ) Senneville (la partie au nord de A40)	1	M01	63 \$
74 ) Senneville (la partie au sud de A40)	1	M02	58 \$
75 ) Verdun	1	M06	58 \$
76 ) Ville-Mont-Royal (la partie à l'est de A15)	1	M05M	52 \$
77 ) Ville-Mont-Royal (la partie à l'ouest de A15)	1	M06	58 \$
78 ) Villeray	1	M09	63 \$
79 ) Ville-Saint-Pierre	1	M06	58 \$
80 ) Vimont à l'est du boul. des Laurentides et au nord de A440	1	L07	78 \$
81 ) Vimont à l'est du boul. des Laurentides et au sud de A440	1	L08	73 \$
82 ) Vimont à l'ouest du boul. des Laurentides et au nord de A440	1	L04	73 \$
83 ) Vimont à l'ouest du boul. des Laurentides et au sud de A440	1	L05	68 \$
84 ) Westmount	1	M06	58 \$

## Annexe F

### Répertoire des tarifs de limousine sans réservation au départ à partir de l'Aéroport international Pierre-Elliott-Trudeau de Montréal

#### (Destinations autres que celles des zones 1 et 2)

Ajout	Destination	Municipalité (MRC)	Distance de l'aéroport (km)	Taux / km	Tarifs
1 )	Abénakis	Sainte-Clair	300	1,66 \$	498 \$
2 )	Abercorn	Abercorn	133	2,03 \$	270 \$
3 )	Acton Vale	Acton Vale	111	2,15 \$	239 \$
4 )	Adamsville	Brigham	93	2,25 \$	210 \$
5 )	Adstock	Adstock	271	1,66 \$	450 \$
6 )	Aguanish	Aguanish	1256	1,66 \$	2 085 \$
7 )	Akwesasne	Akwesasne	114	2,14 \$	244 \$
8 )	Albanel	Albanel	507	1,66 \$	842 \$
9 )	Albertville	Albertville	673	1,66 \$	1 118 \$
10 )	Alcove	La Pêche	223	1,66 \$	371 \$
11 )	Aleçon	Saint-Ignace-de-Loyola	95	2,24 \$	213 \$
12 )	Alleyn-et-Cawood	Alleyn-et-Cawood	280	1,66 \$	465 \$
13 )	Alma	Alma	494	1,66 \$	821 \$
14 )	Amherst	Amherst	144	1,97 \$	284 \$
15 ) 1	Alpine Inn (Hôtel)	Sainte-Adèle	81	2,32 \$	188 \$
16 )	Amos	Amos	588	1,66 \$	977 \$
17 )	Amqui	Amqui	656	1,66 \$	1 089 \$
18 )	Ange-Gardien	Ange-Gardien	74	2,36 \$	175 \$
19 ) 2	Angers	Gatineau	176	1,79 \$	316 \$
20 )	Angliers	Angliers	677	1,66 \$	1 124 \$
21 )	Armagh	Armagh	323	1,66 \$	537 \$
22 )	Arntfield	Rouyn-Noranda	626	1,66 \$	1 040 \$
23 )	Arthabaska	Victoriaville	182	1,76 \$	321 \$
24 )	Arundel	Arundel	113	2,14 \$	242 \$
25 )	Arvida	Saguenay (Jonquière)	480	1,66 \$	797 \$
26 )	Asbestos	Asbestos	186	1,74 \$	324 \$
27 )	Ascot Corner	Ascot Corner	177	1,79 \$	317 \$
28 )	Aston-Jonction	Aston-Jonction	164	1,86 \$	306 \$
29 )	Auclair	Auclair	553	1,66 \$	918 \$
30 )	Audet	Audet	283	1,66 \$	470 \$
31 )	Aumond	Aumond	273	1,66 \$	454 \$
32 )	Austin	Austin	141	1,99 \$	281 \$
33 )	Authier	Authier	654	1,66 \$	1 086 \$



## Annexe F

### Répertoire des tarifs de limousine sans réservation au départ à partir de l'Aéroport international Pierre-Elliott-Trudeau de Montréal

#### (Destinations autres que celles des zones 1 et 2)

Ajout	Destination	Municipalité (MRC)	Distance de l'aéroport (km)	Taux / km	Tarifs
34 )	Authier-Nord	Authier-Nord	673	1,66 \$	1 118 \$
35 )	Ayer's Cliff	Ayer's Cliff	155	1,91 \$	297 \$
36 )	Aylmer	Gatineau	197	1,68 \$	331 \$
37 )	Aylwin	Kazabazua	264	1,66 \$	439 \$
38 )	Baie de Shawinigan	Shawinigan	171	1,82 \$	312 \$
39 ) 3	Baie des Bacon	Longue-Rive	548	1,66 \$	910 \$
40 ) 4	Baie-des-Rochers	Saint-Siméon	461	1,66 \$	766 \$
41 )	Baie des Sables	Lac-Mégantic	264	1,66 \$	439 \$
42 )	Baie des Sables	Port-Cartier	845	1,66 \$	1 403 \$
43 ) 5	Baie-du-Poste	Baie-de-la-Bouteille	212	1,66 \$	352 \$
44 )	Baie Winneway	Laforce	658	1,66 \$	1 093 \$
45 )	Baie-Comeau	Baie-Comeau	687	1,66 \$	1 141 \$
46 )	Baie-des-Sables	Baie-des-Sables	618	1,66 \$	1 026 \$
47 )	Baie-du-Febvre	Baie-du-Febvre	160	1,88 \$	301 \$
48 )	Baie-James	Baie-James	717	1,66 \$	1 191 \$
49 )	Baie-Johan-Beetz	Baie-Johan-Beetz	1205	1,66 \$	2 001 \$
50 )	Baie-Sainte-Catherine	Baie-Sainte-Catherine	480	1,66 \$	797 \$
51 )	Baie-Saint-Paul	Baie-Saint-Paul	367	1,66 \$	610 \$
52 )	Baie-Trinité	Baie-Trinité	782	1,66 \$	1 299 \$
53 ) 6	Baieville	Baie-du-Febvre	148	1,95 \$	289 \$
54 )	Baldwin Mills	Coaticook	177	1,79 \$	317 \$
55 )	Barachois	Percé	984	1,66 \$	1 634 \$
56 )	Barkmere	Barkmere	119	2,11 \$	252 \$
57 )	Barnston-Ouest	Barnston-Ouest	170	1,83 \$	312 \$
58 )	Barraute	Barraute	567	1,66 \$	942 \$
59 )	Barrington	Hemmingford	66	2,40 \$	159 \$
60 )	Barville	Barraute	579	1,66 \$	962 \$
61 )	Batiscan	Batiscan	187	1,73 \$	324 \$
62 )	Béarn	Béarn	639	1,66 \$	1 061 \$
63 )	Beaucanton	Baie-James	717	1,66 \$	1 191 \$
64 )	Beauceville	Beauceville	330	1,66 \$	548 \$
65 )	Beaudry	Rouyn-Noranda	646	1,66 \$	1 073 \$
66 )	Beauharnois	Beauharnois	37	2,56 \$	95 \$

## Annexe F

### Répertoire des tarifs de limousine sans réservation au départ à partir de l'Aéroport international Pierre-Elliott-Trudeau de Montréal

#### (Destinations autres que celles des zones 1 et 2)

Ajout	Destination	Municipalité (MRC)	Distance de l'aéroport (km)	Taux / km	Tarifs
67 )	Beaulac-Garthby	Beaulac-Garthby	231	1,66 \$	384 \$
68 )	Beaumont	Beaumont	282	1,66 \$	469 \$
69 )	Beauport	Québec	280	1,66 \$	465 \$
70 )	Beaupré	Beaupré	312	1,66 \$	518 \$
71 )	Bécancour	Bécancour	163	1,86 \$	304 \$
72 )	Bedford	Bedford	93	2,25 \$	210 \$
73 )	Beebe Plain	Stanstead	177	1,79 \$	317 \$
74 )	Bégin	Bégin	518	1,66 \$	860 \$
75 )	Belcourt	Belcourt	535	1,66 \$	889 \$
76 )	Bellarmin	Saint-Robert-Bellarmin	300	1,66 \$	498 \$
77 )	Bellefeuille	Saint-Jérôme	60	2,43 \$	146 \$
78 )	Bellerive-sur-le-Lac	Nominuingue	184	1,75 \$	322 \$
79 )	Belleterre	Belleterre	704	1,66 \$	1 169 \$
80 )	Bernières	Lévis (St-Nicolas)	248	1,66 \$	412 \$
81 )	Bernierville	Saint-Ferdinand	217	1,66 \$	361 \$
82 )	Berry	Berry	632	1,66 \$	1 050 \$
83 )	Berthier-sur-Mer	Berthier-sur-Mer	308	1,66 \$	512 \$
84 )	Berthierville	Berthierville	89	2,27 \$	203 \$
85 )	Béthanie	Béthanie	135	2,02 \$	273 \$
86 )	Betsiamites	Pessamit	640	1,66 \$	1 063 \$
87 )	Biencourt	Biencourt	547	1,66 \$	909 \$
88 )	Birchton	Cookshire-Eaton	183	1,75 \$	321 \$
89 )	Biron	Carleton-sur-Mer	807	1,66 \$	1 340 \$
90 )	Bishopton	Dudswell	201	1,66 \$	334 \$
91 )	Black Cape	New Richmond	847	1,66 \$	1 407 \$
92 )	Black Lake	Thetford Mines	240	1,66 \$	399 \$
93 )	Blanche	Mulgrave-et-Derry	168	1,84 \$	310 \$
94 )	Blanc-Sablon	Blanc-Sablon	2252	1,66 \$	3 739 \$
95 )	Blue Sea	Blue Sea	290	1,66 \$	482 \$
96 )	Boileau	Boileau	133	2,03 \$	270 \$
97 )	Boischatel	Boischatel	287	1,66 \$	477 \$
98 )	Bois-Franc	Bois-Franc	284	1,66 \$	472 \$
99 )	Bolton Centre	Bolton-Est	134	2,02 \$	271 \$

## Annexe F

### Répertoire des tarifs de limousine sans réservation au départ à partir de l'Aéroport international Pierre-Elliott-Trudeau de Montréal

#### (Destinations autres que celles des zones 1 et 2)

Ajout	Destination	Municipalité (MRC)	Distance de l'aéroport (km)	Taux / km	Tarifs
100 )	Bolton-Est	Bolton-Est	132	2,04 \$	270 \$
101 )	Bolton-Ouest	Bolton-Ouest	120	2,10 \$	252 \$
102 )	Bonaventure	Bonaventure	878	1,66 \$	1 458 \$
103 )	Bonne-Espérance	Bonne-Espérance	2300	1,66 \$	3 818 \$
104 )	Bonsecours	Bonsecours	134	2,02 \$	271 \$
105 )	Bouchette	Bouchette	294	1,66 \$	489 \$
106 )	Bowman	Bowman	208	1,66 \$	346 \$
107 )	Bras-d'Apic	Saint-Cyrille-de-Lessard	364	1,66 \$	605 \$
108 )	Breakeyville	Lévis (Saint-Hélène-de-Breakeyville)	263	1,66 \$	437 \$
109 )	Brébeuf	Brébeuf	136	2,01 \$	274 \$
110 )	Bridgeville	Percé	990	1,66 \$	1 644 \$
111 )	Brigham	Brigham	100	2,21 \$	221 \$
112 )	Bristol	Bristol	260	1,66 \$	432 \$
113 )	Brome	Brome	125	2,07 \$	259 \$
114 )	Brome-Ouest	Lac-Brome	117	2,12 \$	249 \$
115 )	Bromont	Bromont	98	2,22 \$	218 \$
116 )	Bromptonville	Sherbrooke	166	1,85 \$	308 \$
117 )	Brownsburg	Brownsburg-Chatham	84	2,30 \$	194 \$
118 )	Brownsburg-Chatham	Brownsburg-Chatham	84	2,30 \$	194 \$
119 )	Bryson	Bryson	276	1,66 \$	459 \$
120 )	Buckingham	Gatineau	160	1,88 \$	301 \$
121 )	Bulver	Cookshire-Eaton	182	1,76 \$	321 \$
122 )	Bury	Bury	201	1,66 \$	334 \$
123 )	Cabano	Témiscouata-sur-le-Lac	503	1,66 \$	835 \$
124 )	Cacouna	Cacouna	460	1,66 \$	764 \$
125 )	Cadillac	Rouyn-Noranda	577	1,66 \$	958 \$
126 )	Calixa-Lavallée	Calixa-Lavallée	68	2,39 \$	163 \$
127 )	Calumet	Grenville-sur-la-Rouge	93	2,25 \$	210 \$
128 )	Campbell's Bay	Campbell's Bay	283	1,66 \$	470 \$
129 )	Cantic	Lacolle	72	2,37 \$	171 \$
130 )	Cantley	Cantley	202	1,66 \$	336 \$
131 )	Cap-à-l'Aigle	La Malbaie	417	1,66 \$	693 \$
132 )	Cap-au-Renard	La Martre	757	1,66 \$	1 257 \$

## Annexe F

### Répertoire des tarifs de limousine sans réservation au départ à partir de l'Aéroport international Pierre-Elliott-Trudeau de Montréal

#### (Destinations autres que celles des zones 1 et 2)

Ajout	Destination	Municipalité (MRC)	Distance de l'aéroport (km)	Taux / km	Tarifs
133 )	Cap-aux-Os	Gaspé	951	1,66 \$	1 579 \$
134 )	Cap-Chat	Cap-Chat	721	1,66 \$	1 197 \$
135 )	Cap-de-la Madeleine	Trois-Rivières	158	1,89 \$	299 \$
136 )	Cap-d'Espoir	Percé	991	1,66 \$	1 646 \$
137 )	Cap-Des-Rosiers	Gaspé	935	1,66 \$	1 553 \$
138 )	Caplan	Caplan	859	1,66 \$	1 426 \$
139 )	Cap-Rouge	Québec	266	1,66 \$	442 \$
140 )	Cap-Saint-Ignace	Cap-Saint-Ignace	331	1,66 \$	550 \$
141 )	Cap-Santé	Cap-Santé	232	1,66 \$	386 \$
142 )	Cap-Seize	Mont-Albert (TNO)	751	1,66 \$	1 247 \$
143 )	Cap-Tourmente	Saint-Joachim	322	1,66 \$	535 \$
144 )	Capucins	Cap-Chat	708	1,66 \$	1 176 \$
145 )	Carignan	La Tuque	287	1,66 \$	477 \$
146 )	Carillon	Saint-André-d'Argenteuil	82	2,31 \$	190 \$
147 )	Carleton	Carleton-sur-Mer	815	1,66 \$	1 353 \$
148 )	Carleton-sur-Mer	Carleton-sur-Mer	815	1,66 \$	1 353 \$
149 )	Cascapédia-Saint-Jules	Cascapédia-Saint-Jules	841	1,66 \$	1 397 \$
150 )	Casey	La Tuque	420	1,66 \$	698 \$
151 )	Causapscal	Causapscal	674	1,66 \$	1 119 \$
152 )	Cayamant	Cayamant	292	1,66 \$	485 \$
153 )	Cazaville	Saint-Anicet	89	2,27 \$	203 \$
154 )	Chambord	Chambord	434	1,66 \$	721 \$
155 )	Champlain	Champlain	176	1,79 \$	316 \$
156 )	Champneuf	Champneuf	594	1,66 \$	987 \$
157 )	Chandler	Chandler	962	1,66 \$	1 597 \$
158 )	Chapais	Chapais	726	1,66 \$	1 206 \$
159 )	Chapeau	L'Isle-aux-Allumettes	339	1,66 \$	563 \$
160 )	Charette	Charette	149	1,94 \$	290 \$
161 )	Charlesbourg	Québec	279	1,66 \$	464 \$
162 )	Charny	Lévis	258	1,66 \$	429 \$
163 )	Charteris	Clarendon	272	1,66 \$	452 \$
164 )	Chartierville	Chartierville	233	1,66 \$	387 \$
165 )	Château-Richer	Château-Richer	301	1,66 \$	500 \$

## Annexe F

### Répertoire des tarifs de limousine sans réservation au départ à partir de l'Aéroport international Pierre-Elliott-Trudeau de Montréal

#### (Destinations autres que celles des zones 1 et 2)

Ajout	Destination	Municipalité (MRC)	Distance de l'aéroport (km)	Taux / km	Tarifs
166 )	Chazel	Chazel	681	1,66 \$	1 131 \$
167 )	Chelsea	Chelsea	198	1,67 \$	331 \$
168 )	Chénéville	Chénéville	151	1,93 \$	292 \$
169 )	Chenier	Gracefield	281	1,66 \$	467 \$
170 ) 7	Chenier	Gatineau	158	1,89 \$	299 \$
171 )	Cherry River	Orford	138	2,00 \$	276 \$
172 )	Chertsey	Chertsey	97	2,23 \$	217 \$
173 )	Chester-Est	Sainte-Hélène-de-Chester	213	1,66 \$	354 \$
174 )	Chesterville	Chesterville	195	1,69 \$	330 \$
175 )	Chibougamau	Chibougamau	706	1,66 \$	1 172 \$
176 )	Chichester	Chichester	342	1,66 \$	568 \$
177 )	Chicoutimi	Saguenay	475	1,66 \$	789 \$
178 )	Chute-aux-Outardes	Chute-aux-Outardes	662	1,66 \$	1 099 \$
179 )	Chute-Panet	Saint-Raymond	238	1,66 \$	396 \$
180 )	Chute-Saint-Philippe	Chute-Saint-Philippe	226	1,66 \$	376 \$
181 ) 8	Clarenceville	Saint-Georges-de-Clarenceville	87	2,28 \$	199 \$
182 )	Clarendon	Clarendon	269	1,66 \$	447 \$
183 )	Clarke-City	Sept-Îles	887	1,66 \$	1 473 \$
184 )	Clemville	Port-Daniel-Gascons	927	1,66 \$	1 539 \$
185 )	Cléricy	Rouyn-Noranda	656	1,66 \$	1 089 \$
186 )	Clermont	Clermont (Charlevoix-Est)	409	1,66 \$	679 \$
187 )	Clermont	Clermont (Abitibi-Ouest)	702	1,66 \$	1 166 \$
188 )	Clerval	Clerval	704	1,66 \$	1 169 \$
189 )	Cleveland	Cleveland	164	1,86 \$	306 \$
190 )	Cloridorme	Cloridorme	872	1,66 \$	1 448 \$
191 )	Cloutier	Rouyn-Noranda	658	1,66 \$	1 093 \$
192 )	Clova	La Tuque	499	1,66 \$	829 \$
193 )	Coaticook	Coaticook	178	1,78 \$	317 \$
194 )	Coin-du-Banc	Percé	1015	1,66 \$	1 685 \$
195 )	Coleraine	Saint-Joseph-de-Coleraine	250	1,66 \$	415 \$
196 )	Colombier	Colombier	636	1,66 \$	1 056 \$
197 )	Colombourg	Macamic	681	1,66 \$	1 131 \$
198 )	Compton	Compton	176	1,79 \$	316 \$

## Annexe F

### Répertoire des tarifs de limousine sans réservation au départ à partir de l'Aéroport international Pierre-Elliott-Trudeau de Montréal

#### (Destinations autres que celles des zones 1 et 2)

Ajout	Destination	Municipalité (MRC)	Distance de l'aéroport (km)	Taux / km	Tarifs
199 )	Contrecoeur	Contrecoeur	78	2,33 \$	182 \$
200 )	Cookshire	Cookshire-Eaton	192	1,70 \$	327 \$
201 )	Cookshire-Eaton	Cookshire-Eaton	192	1,70 \$	327 \$
202 )	Coteau-du-Lac	Coteau-du-Lac	42	2,53 \$	107 \$
203 )	Coteaux Landing	Les Coteaux	48	2,50 \$	120 \$
204 )	Côte-Nord-du-Golfe-du-Saint-Laurent	Côte-Nord-du-Golfe-du-Saint-Laurent	1474	1,66 \$	2 447 \$
205 )	Courcelles	Courcelles	268	1,66 \$	445 \$
206 )	Courville (Beauport)	Québec	282	1,66 \$	469 \$
207 )	Covey-Hill	Havelock	64	2,41 \$	155 \$
208 )	Cowansville	Cowansville	103	2,20 \$	227 \$
209 )	Crabtree	Crabtree	78	2,33 \$	182 \$
210 )	Cushing	Brownsburg-Chatham	90	2,27 \$	205 \$
211 )	Daaquam	Saint-Just-de-Bretenières	385	1,66 \$	640 \$
212 )	D'Alembert	Rouyn-Noranda	644	1,66 \$	1 070 \$
213 )	Dalesville	Brownsburg-Chatham	88	2,28 \$	201 \$
214 )	Dalhousie	Saint-Télesphore	72	2,37 \$	171 \$
215 )	Danford-Lake	Alleyn-et-Cawood	270	1,66 \$	449 \$
216 )	Danville	Danville	176	1,79 \$	316 \$
217 )	Daveluyville	Daveluyville	167	1,84 \$	308 \$
218 )	Davidson	Mansfield-et-Pontefract	304	1,66 \$	505 \$
219 )	De Grasse	Sept-Îles	925	1,66 \$	1 536 \$
220 )	Deauville	Sherbrooke	147	1,95 \$	287 \$
221 )	Defoy	Sainte-Anne-du-Sault	165	1,85 \$	306 \$
222 )	Dégelis	Dégelis	528	1,66 \$	877 \$
223 )	Déléage	Déléage	284	1,66 \$	472 \$
224 )	Delisle	Alma	508	1,66 \$	844 \$
225 )	Demers-Centre	L'Isle-aux-Allumettes	334	1,66 \$	555 \$
226 )	Denholm	Denholm	206	1,66 \$	342 \$
227 )	Desbiens	Desbiens	443	1,66 \$	736 \$
228 )	Deschailions-sur-Saint-Laurent	Deschailions-sur-Saint-Laurent	202	1,66 \$	336 \$
229 )	Deschambault	Deschambault-Grondines	217	1,66 \$	361 \$
230 )	Deschambault-Grondines	Deschambault-Grondines	217	1,66 \$	361 \$
231 )	Desjardinsville	L'Isle-aux-Allumettes	335	1,66 \$	557 \$

## Annexe F

### Répertoire des tarifs de limousine sans réservation au départ à partir de l'Aéroport international Pierre-Elliott-Trudeau de Montréal

#### (Destinations autres que celles des zones 1 et 2)

Ajout	Destination	Municipalité (MRC)	Distance de l'aéroport (km)	Taux / km	Tarifs
232 )	Desmaraisville	Baie-James	704	1,66 \$	1 169 \$
233 )	Destor	Rouyn-Noranda	665	1,66 \$	1 104 \$
234 )	Dewittville	Godmanchester	66	2,40 \$	159 \$
235 )	Disraeli	Disraeli	245	1,66 \$	407 \$
236 )	Dixville	Dixville	186	1,74 \$	324 \$
237 )	Dolbeau	Dolbeau-Mistassini	507	1,66 \$	842 \$
238 )	Dolbeau-Mistassini	Dolbeau-Mistassini	509	1,66 \$	845 \$
239 )	Donnacona	Donnacona	235	1,66 \$	391 \$
240 )	Dosquet	Dosquet	234	1,66 \$	389 \$
241 )	Douglstown	Gaspé	954	1,66 \$	1 584 \$
242 )	Douville	Saint-Hyacinthe	74	2,36 \$	175 \$
243 )	Drapeau	Nouvelle	802	1,66 \$	1 332 \$
244 )	Drummondville	Drummondville	124	2,08 \$	258 \$
245 )	Dubuisson	Val-d'Or	534	1,66 \$	887 \$
246 ) 9	Duchesnay	Sainte-Catherine-de-la-Jacques-Cartier	256	1,66 \$	425 \$
247 ) 10	Duclos	La Pêche	234	1,66 \$	389 \$
248 )	Dudswell	Dudswell	199	1,67 \$	333 \$
249 )	Duhamel	Duhamel	177	1,79 \$	317 \$
250 )	Duhamel-Ouest	Duhamel-Ouest	647	1,66 \$	1 075 \$
251 )	Dundee	Dundee	103	2,20 \$	227 \$
252 )	Dundee-Centre	Dundee	98	2,22 \$	218 \$
253 )	Dunham	Dunham	111	2,15 \$	239 \$
254 )	Dunraven	L'Île-du-Grand-Calumet	287	1,66 \$	477 \$
255 )	Duparquet	Duparquet	678	1,66 \$	1 126 \$
256 )	Dupuy	Dupuy	699	1,66 \$	1 161 \$
257 )	Durham-Sud	Durham-Sud	129	2,05 \$	265 \$
258 )	Eardley	Pontiac	226	1,66 \$	376 \$
259 )	East Angus	East Angus	187	1,73 \$	324 \$
260 )	East Broughton	East Broughton	273	1,66 \$	454 \$
261 )	East Farnham	East Farnham	98	2,22 \$	218 \$
262 )	East Hereford	East Hereford	209	1,66 \$	347 \$
263 )	East-Aldfield	La Pêche	243	1,66 \$	404 \$
264 )	East-Broughton-Station	East Broughton	273	1,66 \$	454 \$

## Annexe F

### Répertoire des tarifs de limousine sans réservation au départ à partir de l'Aéroport international Pierre-Elliott-Trudeau de Montréal

#### (Destinations autres que celles des zones 1 et 2)

Ajout	Destination	Municipalité (MRC)	Distance de l'aéroport (km)	Taux / km	Tarifs
265 )	East-Clifton	Saint-Isidore-de-Clifton	210	1,66 \$	349 \$
266 )	Eastman	Eastman	124	2,08 \$	258 \$
267 )	Eaton	Cookshire-Eaton	198	1,67 \$	331 \$
268 )	Egan-Sud	Egan-Sud	294	1,66 \$	489 \$
269 )	Elgin	Elgin	85	2,30 \$	196 \$
270 )	Entrelacs	Entrelacs	105	2,19 \$	230 \$
271 )	Escuminac	Escuminac	783	1,66 \$	1 300 \$
272 )	Esprit-Saint	Esprit-Saint	556	1,66 \$	923 \$
273 )	Estcourt	Pohénégamook	475	1,66 \$	789 \$
274 )	Estérel	Estérel	95	2,24 \$	213 \$
275 )	Évain	Rouyn-Noranda	635	1,66 \$	1 055 \$
276 )	Fabre	Saint-Édouard-de-Fabre	626	1,66 \$	1 040 \$
277 )	Farley	Messines	306	1,66 \$	508 \$
278 )	Farm-Point	Chelsea	212	1,66 \$	352 \$
279 )	Farnham	Farnham	75	2,35 \$	177 \$
280 )	Farnham-Centre	Dunham	88	2,28 \$	201 \$
281 ) 11	Farrellton	La Pêche	230	1,66 \$	382 \$
282 )	Fassett	Fassett	111	2,15 \$	239 \$
283 )	Ferland	Ferland-et-Boilleau	468	1,66 \$	777 \$
284 )	Ferland-et-Boilleau	Ferland-et-Boilleau	457	1,66 \$	759 \$
285 )	Ferme-Neuve	Ferme-Neuve	250	1,66 \$	415 \$
286 )	Fermont	Fermont	1248	1,66 \$	2 072 \$
287 )	Fitch Bay	Stanstead	157	1,90 \$	299 \$
288 )	Fleurimont	Sherbrooke	175	1,80 \$	315 \$
289 ) 12	Fontainebleau	Weeden	227	1,66 \$	377 \$
290 )	Forestville	Forestville	583	1,66 \$	968 \$
291 )	Forsythe	Senneterre	603	1,66 \$	1 001 \$
292 )	Fort-Coulonge	Fort-Coulonge	302	1,66 \$	502 \$
293 )	Fortierville	Fortierville	214	1,66 \$	356 \$
294 )	Fort-William	Sheenboro	356	1,66 \$	591 \$
295 )	Fossambault-sur-le-Lac	Fossambault-sur-le-Lac	257	1,66 \$	427 \$
296 )	Foster	Lac-Brome	112	2,15 \$	241 \$
297 )	Frampton	Frampton	316	1,66 \$	525 \$



## Annexe F

### Répertoire des tarifs de limousine sans réservation au départ à partir de l'Aéroport international Pierre-Elliott-Trudeau de Montréal

#### (Destinations autres que celles des zones 1 et 2)

Ajout	Destination	Municipalité (MRC)	Distance de l'aéroport (km)	Taux / km	Tarifs
298 )	Franklin	Franklin	70	2,38 \$	167 \$
299 )	Franklin Centre	Franklin	70	2,38 \$	167 \$
300 )	Franquelin	Franquelin	718	1,66 \$	1 192 \$
301 )	Frelighsburg	Frelighsburg	109	2,16 \$	236 \$
302 )	Frontenac	Frontenac	270	1,66 \$	449 \$
303 )	Fugèreville	Fugèreville	661	1,66 \$	1 098 \$
304 )	Fulford	Lac-Brome	105	2,19 \$	230 \$
305 )	Gallichan	Gallichan	697	1,66 \$	1 158 \$
306 )	Gallix	Sept-Îles	876	1,66 \$	1 455 \$
307 )	Gaspé	Gaspé	937	1,66 \$	1 556 \$
308 )	Gatineau	Gatineau	195	1,69 \$	330 \$
309 )	Gentilly	Bécancour	176	1,79 \$	316 \$
310 )	Georgeville	Stanstead	155	1,91 \$	297 \$
311 )	Girardville	Girardville	524	1,66 \$	870 \$
312 )	Glen-Sutton	Sutton	140	1,99 \$	279 \$
313 )	Godbout	Godbout	740	1,66 \$	1 229 \$
314 )	Godmanchester	Godmanchester	82	2,31 \$	190 \$
315 )	Gore	Gore	86	2,29 \$	197 \$
316 )	Gould	Lingwick	217	1,66 \$	361 \$
317 )	Gracefield	Gracefield	277	1,66 \$	460 \$
318 )	Granby	Granby	95	2,24 \$	213 \$
319 )	Grande-Cascapédia	Cascapédia-Saint-Jules	843	1,66 \$	1 400 \$
320 )	Grande-Île	Valleyfield	51	2,48 \$	127 \$
321 )	Grande-Rivière	Grande-Rivière	977	1,66 \$	1 622 \$
322 )	Grandes-Bergeronnes	Les Bergeronnes	509	1,66 \$	845 \$
323 )	Grandes-Piles	Grandes-Piles	199	1,67 \$	333 \$
324 )	Grande-Vallée	Grande-Vallée	849	1,66 \$	1 410 \$
325 )	Grand-Mère	Shawinigan	182	1,76 \$	321 \$
326 )	Grand-Métis	Grand-Métis	597	1,66 \$	992 \$
327 )	Grand-Remous	Grand-Remous	268	1,66 \$	445 \$
328 )	Grand-Saint-Esprit	Grand-Saint-Esprit	170	1,83 \$	312 \$
329 )	Graniteville	Ogden	181	1,76 \$	319 \$
330 )	Greece's Point	Brownsburg-Chatham	93	2,25 \$	210 \$

## Annexe F

### Répertoire des tarifs de limousine sans réservation au départ à partir de l'Aéroport international Pierre-Elliott-Trudeau de Montréal

#### (Destinations autres que celles des zones 1 et 2)

Ajout	Destination	Municipalité (MRC)	Distance de l'aéroport (km)	Taux / km	Tarifs
331 )	Grenville	Grenville	86	2,29 \$	197 \$
332 )	Grenville-sur-la-Rouge	Grenville-sur-la-Rouge	105	2,19 \$	230 \$
333 )	Grondines	Deschambault-Grondines	208	1,66 \$	346 \$
334 )	Gros-Morne	Saint-Maxime-du-Mont-Louis	812	1,66 \$	1 348 \$
335 )	Grosse-Île	Grosse-Île	323	1,66 \$	537 \$
336 )	Grosses-Roches	Grosses-Roches	680	1,66 \$	1 129 \$
337 )	Guénette	Lac-des-Écorces	210	1,66 \$	349 \$
338 )	Guérin	Guérin	694	1,66 \$	1 153 \$
339 )	Guyenne	Lac-Chicobi (TNO)	642	1,66 \$	1 066 \$
340 )	Haldimand	Gaspé	947	1,66 \$	1 573 \$
341 )	Ham-Nord	Ham-Nord	213	1,66 \$	354 \$
342 )	Hampden	Hampden	223	1,66 \$	371 \$
343 )	Ham-Sud	Ham-Sud	214	1,66 \$	356 \$
344 )	Harrington	Harrington	121	2,10 \$	255 \$
345 )	Hatley	Hatley	165	1,85 \$	306 \$
346 )	Hauterive	Baie-Comeau	687	1,66 \$	1 141 \$
347 )	Havelock	Havelock	61	2,43 \$	149 \$
348 )	Havre-Saint-Pierre	Havre-Saint-Pierre	1132	1,66 \$	1 880 \$
349 )	Hébertville	Hébertville	476	1,66 \$	791 \$
350 )	Hébertville-Station	Hébertville-Station	484	1,66 \$	804 \$
351 )	Hemmingford	Hemmingford	73	2,36 \$	173 \$
352 )	Henryville	Henryville	77	2,34 \$	181 \$
353 )	Herdman	Hinchinbrooke	82	2,31 \$	190 \$
354 )	Hérouxville	Hérouxville	193	1,70 \$	329 \$
355 )	Hervey Jonction	Lac-aux-Sables	216	1,66 \$	359 \$
356 )	Highwater	Potton	152	1,93 \$	294 \$
357 )	Hinchinbrooke	Hinchinbrooke	81	2,32 \$	188 \$
358 )	Honfleur	Honfleur	295	1,66 \$	490 \$
359 )	Hope	Hope	908	1,66 \$	1 508 \$
360 )	Hope Town	Hope Town	903	1,66 \$	1 499 \$
361 )	Howick	Howick	44	2,52 \$	111 \$
362 )	Huberdeau	Huberdeau	115	2,13 \$	245 \$
363 )	Hull	Gatineau	187	1,73 \$	324 \$

## Annexe F

### Répertoire des tarifs de limousine sans réservation au départ à partir de l'Aéroport international Pierre-Elliott-Trudeau de Montréal

#### (Destinations autres que celles des zones 1 et 2)

Ajout	Destination	Municipalité (MRC)	Distance de l'aéroport (km)	Taux / km	Tarifs
364 )	Hunterstown	Saint-Paulin	142	1,98 \$	282 \$
365 )	Huntingdon	Huntingdon	73	2,36 \$	173 \$
366 )	Huntingville	Sherbrooke	169	1,83 \$	310 \$
367 )	Iberville	Saint-Jean-sur-Richelieu	57	2,45 \$	140 \$
368 )	Îlets-Caribou	Baie-Trinité	788	1,66 \$	1 309 \$
369 )	Îlets-Jérémie	Colombier	610	1,66 \$	1 013 \$
370 )	Inverness	Inverness	222	1,66 \$	369 \$
371 )	Irlande	Irlande	229	1,66 \$	381 \$
372 )	Iron Hill	Lac-Brome	105	2,19 \$	230 \$
373 )	Island-Brook	Newport	205	1,66 \$	341 \$
374 )	Issoudun	Notre-Dame-du-Sacré-Coeur-d'Issoudun	230	1,66 \$	382 \$
375 )	Ivry-sur-le-Lac	Ivry-sur-le-Lac	105	2,19 \$	230 \$
376 )	Jersey Cove	Gaspé	932	1,66 \$	1 548 \$
377 )	Jersey Mills	Saint-Georges	349	1,66 \$	580 \$
378 )	Johnville	Cookshire-Eaton	177	1,79 \$	317 \$
379 )	Joliette	Joliette	82	2,31 \$	190 \$
380 )	Joly	Saint-Janvier-de-Joly	216	1,66 \$	359 \$
381 )	Jonquière	Saguenay	482	1,66 \$	801 \$
382 )	Joutel	Baie-James	721	1,66 \$	1 197 \$
383 )	Kamouraska	Kamouraska	410	1,66 \$	681 \$
384 )	Kazabazua	Kazabazua	263	1,66 \$	437 \$
385 )	Kelly	Saint-Godefroi	913	1,66 \$	1 516 \$
386 )	Kiamika	Kiamika	240	1,66 \$	399 \$
387 )	Kilmar	Grenville-sur-la-Rouge	108	2,17 \$	235 \$
388 )	Kingsbury	Kingsbury	167	1,84 \$	308 \$
389 )	Kingsey Falls	Kingsey Falls	172	1,81 \$	312 \$
390 )	Kinnear's Mills	Kinnear's Mills	245	1,66 \$	407 \$
391 )	Kipawa	Kipawa	569	1,66 \$	945 \$
392 )	Knowlton	Lac-Brome	120	2,10 \$	252 \$
393 ) 13	La Baie	Saguenay	491	1,66 \$	816 \$
394 )	La Bostonnais	La Bostonnais	315	1,66 \$	523 \$
395 ) 14	La Branche	Sainte-Brigitte-de-Laval	304	1,66 \$	505 \$
396 )	La Conception	La Conception	138	2,00 \$	276 \$

## Annexe F

### Répertoire des tarifs de limousine sans réservation au départ à partir de l'Aéroport international Pierre-Elliott-Trudeau de Montréal

#### (Destinations autres que celles des zones 1 et 2)

Ajout	Destination	Municipalité (MRC)	Distance de l'aéroport (km)	Taux / km	Tarifs
397 )	La Corne	La Corne	559	1,66 \$	928 \$
398 )	La Croche	La Tuque	319	1,66 \$	530 \$
399 )	La Doré	La Doré	495	1,66 \$	822 \$
400 )	La Durantaye	La Durantaye	295	1,66 \$	490 \$
401 )	La Guadeloupe	La Guadeloupe	277	1,66 \$	460 \$
402 )	La Macaza	La Macaza	166	1,85 \$	308 \$
403 )	La Malbaie	La Malbaie	413	1,66 \$	686 \$
404 )	La Martre	La Martre	762	1,66 \$	1 265 \$
405 )	La Minerve	La Minerve	172	1,81 \$	312 \$
406 )	La Morandière	La Morandière	587	1,66 \$	975 \$
407 )	La Motte	La Motte	579	1,66 \$	962 \$
408 )	La Patrie	La Patrie	223	1,66 \$	371 \$
409 )	La Pêche	La Pêche	226	1,66 \$	376 \$
410 )	La Pocatière	La Pocatière	382	1,66 \$	635 \$
411 )	La Présentation	La Présentation	81	2,32 \$	188 \$
412 ) 15	La Providence	Saint-Hyacinthe	78	2,33 \$	182 \$
413 )	La Rédemption	La Rédemption	618	1,66 \$	1 026 \$
414 )	La Reine	La Reine	713	1,66 \$	1 184 \$
415 )	La Sarre	La Sarre	686	1,66 \$	1 139 \$
416 )	La Société	Saint-Fabien	516	1,66 \$	857 \$
417 )	La Trinité-des-Monts	La Trinité-des-Monts	566	1,66 \$	940 \$
418 )	La Tuque	La Tuque	300	1,66 \$	498 \$
419 )	La Visitation-de-l'Île-Dupas	La Visitation-de-l'Île-Dupas	92	2,26 \$	208 \$
420 )	La Visitation-de-Yamaska	La Visitation-de-Yamaska	159	1,89 \$	301 \$
421 )	Labelle	Labelle	152	1,93 \$	294 \$
422 )	Labrecque	Labrecque	515	1,66 \$	855 \$
423 ) 16	Labrieville	Lac-au-Brochet	675	1,66 \$	1 121 \$
424 )	L'Acadie	Saint-Jean-sur-Richelieu	46	2,51 \$	116 \$
425 ) 17	Lac-à-Beauce	La Tuque	288	1,66 \$	479 \$
426 )	Lac-à-la-Croix	Lac-Édouard	486	1,66 \$	807 \$
427 )	Lac-à-la-Tortue	Shawinigan	191	1,71 \$	327 \$
428 ) 18	Lac-à-l'Eau-Claire	Saint-Élie-de-Caxton	162	1,87 \$	303 \$
429 )	Lac-Alouette	Sainte-Sophie	58	2,45 \$	143 \$

## Annexe F

### Répertoire des tarifs de limousine sans réservation au départ à partir de l'Aéroport international Pierre-Elliott-Trudeau de Montréal

#### (Destinations autres que celles des zones 1 et 2)

Ajout	Destination	Municipalité (MRC)	Distance de l'aéroport (km)	Taux / km	Tarifs
430 )	Lac-au-Saumon	Lac-au-Saumon	664	1,66 \$	1 103 \$
431 )	Lac-aux-Sables	Lac-aux-Sables	223	1,66 \$	371 \$
432 )	Lac-Beauport	Lac-Beauport	286	1,66 \$	475 \$
433 )	Lac-Bouchette	Lac-Bouchette	410	1,66 \$	681 \$
434 )	Lac-Brome	Lac-Brome	120	2,10 \$	252 \$
435 )	Lac-Carling	Grenville-sur-la-Rouge	100	2,21 \$	221 \$
436 )	Lac-Carré	Saint-Faustin-Lac-Carré	119	2,11 \$	252 \$
437 )	Lac-Castagnier	La Morandière	605	1,66 \$	1 005 \$
438 )	Lac-Cayamant	Cayamant	293	1,66 \$	487 \$
439 )	Lac-Chicobi (TNO)	Lac-Chicobi (TNO)	679	1,66 \$	1 128 \$
440 )	Lac-Connelly	Saint-Hippolyte	69	2,38 \$	165 \$
441 )	Lac-de-l'Achigan	Déléage	76	2,35 \$	179 \$
442 )	Lac-Delage	Lac-Delage	297	1,66 \$	494 \$
443 )	Lac-des-Aigles	Lac-des-Aigles	544	1,66 \$	904 \$
444 )	Lac-des-Commissaires	Lac-Bouchette	398	1,66 \$	661 \$
445 )	Lac-des-Écorces	Lac-des-Écorces	221	1,66 \$	367 \$
446 )	Lac-Désert	La Minerve	172	1,81 \$	312 \$
447 )	Lac-des-Îles	Lac-Ernest (TNO)	246	1,66 \$	409 \$
448 ) 19	Lac-des-Loups	La Pêche	247	1,66 \$	411 \$
449 )	Lac-des-Plages	Lac-des-Plages	160	1,88 \$	301 \$
450 )	Lac-des-Seize-Îles	Lac-des-Seize-Îles	98	2,22 \$	218 \$
451 )	Lac-Drolet	Lac-Drolet	285	1,66 \$	474 \$
452 )	Lac-du-Cerf	Lac-du-Cerf	257	1,66 \$	427 \$
453 )	Lac-Écho	Prévost	66	2,40 \$	159 \$
454 )	Lac-Édouard	Lac-Édouard	360	1,66 \$	598 \$
455 )	Lac-Ernest (TNO)	Lac-Ernest (TNO)	205	1,66 \$	341 \$
456 )	Lac-Etchemin	Lac-Etchemin	338	1,66 \$	562 \$
457 )	Lac-Frontière	Lac-Frontière	393	1,66 \$	653 \$
458 )	Lac-Gatineau	Mont-Laurier	249	1,66 \$	414 \$
459 )	Lac-Grosseau	Ripon	152	1,93 \$	294 \$
460 )	Lac-Humqui	Saint-Zénon-du-Lac-Humqui	677	1,66 \$	1 124 \$
461 )	Lachute	Lachute	78	2,33 \$	182 \$
462 )	Lac-Manitou-Sud	Ivry-sur-le-Lac	102	2,20 \$	225 \$

## Annexe F

### Répertoire des tarifs de limousine sans réservation au départ à partir de l'Aéroport international Pierre-Elliott-Trudeau de Montréal

#### (Destinations autres que celles des zones 1 et 2)

Ajout	Destination	Municipalité (MRC)	Distance de l'aéroport (km)	Taux / km	Tarifs
463 )	Lac-Marois	Sainte-Anne-des-Lacs	70	2,38 \$	167 \$
464 )	Lac-Mégantic	Lac-Mégantic	266	1,66 \$	442 \$
465 )	Lac-Noir	Saint-Jean-de-Matha	114	2,14 \$	244 \$
466 )	Lac-Nominingue	Nominingue	188	1,73 \$	326 \$
467 )	Lacolle	Lacolle	64	2,41 \$	155 \$
468 )	Lac-Paré	Chertsey	113	2,14 \$	242 \$
469 )	Lac-Poulin	Lac-Poulin	305	1,66 \$	507 \$
470 )	Lac-Rémi	Saint-Zénon	145	1,96 \$	285 \$
471 )	Lac-Rémi	Amherst	148	1,95 \$	289 \$
472 )	Lac-Sacacomie	Saint-Alexis-des-Monts	168	1,84 \$	310 \$
473 )	Lac-Saguay	Lac-Saguay	200	1,66 \$	332 \$
474 )	Lac-Saint-Charles	Saint-Charles-de-Bellechasse	283	1,66 \$	470 \$
475 )	Lac-Sainte-Marie	Lac-Sainte-Marie	263	1,66 \$	437 \$
476 )	Lac-Saint-Joseph	Lac-Saint-Joseph	267	1,66 \$	444 \$
477 )	Lac-Saint-Paul	Lac-Saint-Paul	236	1,66 \$	392 \$
478 )	Lac-Sergent	Lac-Sergent	257	1,66 \$	427 \$
479 )	Lac-Simon	Lac-Simon	165	1,85 \$	306 \$
480 )	Lac-Simon (Réserve Indienne)	Lac-Simon (Réserve Indienne)	488	1,66 \$	811 \$
481 )	Lac-Supérieur	Lac-Supérieur	129	2,05 \$	265 \$
482 )	Lac-Tremblant-Nord	Lac-Tremblant-Nord	141	1,99 \$	281 \$
483 )	Ladysmith	Thorne	259	1,66 \$	430 \$
484 )	Laferte	Taschereau	653	1,66 \$	1 084 \$
485 )	Lafontaine	Saint-Jérôme	57	2,45 \$	140 \$
486 )	Laforce	Laforce	671	1,66 \$	1 114 \$
487 )	La-Grande 1	Baie-James	1435	1,66 \$	2 383 \$
488 )	La-Grande 2	Baie-James	1399	1,66 \$	2 323 \$
489 )	La-Grande 3	Baie-James	1410	1,66 \$	2 341 \$
490 )	La-Grande 4	Baie-James	1607	1,66 \$	2 668 \$
491 )	Lakefield	Gore	84	2,30 \$	194 \$
492 )	Lakeview	Harrington	118	2,11 \$	249 \$
493 )	L'Alverne	Pointe-à-la-Croix	777	1,66 \$	1 290 \$
494 )	La-Malbaie-Pointe-au-Pic	La Malbaie	413	1,66 \$	686 \$
495 )	Lamarche	Lamarche	533	1,66 \$	885 \$

## Annexe F

### Répertoire des tarifs de limousine sans réservation au départ à partir de l'Aéroport international Pierre-Elliott-Trudeau de Montréal

#### (Destinations autres que celles des zones 1 et 2)

Ajout	Destination	Municipalité (MRC)	Distance de l'aéroport (km)	Taux / km	Tarifs
496 )	Lambton	Lambton	256	1,66 \$	425 \$
497 )	Lamy	Saint-Pierre-de-Lamy	517	1,66 \$	859 \$
498 )	L'Ancienne-Lorette	L'Ancienne-Lorette	267	1,66 \$	444 \$
499 )	Landrienne	Landrienne	588	1,66 \$	977 \$
500 )	L'Ange-Gardien	L'Ange-Gardien	160	1,88 \$	301 \$
501 )	L'Ange-Gardien	L'Ange-Gardien	291	1,66 \$	484 \$
502 )	Languedoc	Rivière-Ojima (TNO)	653	1,66 \$	1 084 \$
503 )	Laniel (TNO)	Laniel (TNO)	605	1,66 \$	1 005 \$
504 ) 20	Lanoraie-D'Autray	Lanoraie	79	2,33 \$	185 \$
505 )	L'Annonciation	Rivière-Rouge	173	1,81 \$	314 \$
506 )	L'Anse-à-Beaufils	Percé	997	1,66 \$	1 656 \$
507 )	L'Anse-à-Gilles	L'Islet	337	1,66 \$	560 \$
508 ) 21	L'Anse-à-la-Croix	Sainte-Félicité	676	1,66 \$	1 123 \$
509 )	L'Anse-au-Griffon	Gaspé	952	1,66 \$	1 581 \$
510 )	L'Anse-aux-Gascons	Port-Daniel-Gascons	933	1,66 \$	1 549 \$
511 )	L'Anse-à-Valleau	Gaspé	898	1,66 \$	1 491 \$
512 )	L'Anse-de-Roche	Sacré-Coeur	512	1,66 \$	850 \$
513 )	L'Anse-Pleureuse	Saint-Maxime-du-Mont-Louis	804	1,66 \$	1 335 \$
514 )	L'Anse-Saint-Jean	L'Anse-Saint-Jean	520	1,66 \$	864 \$
515 )	Lantier	Lantier	110	2,16 \$	238 \$
516 )	Larouche	Larouche	496	1,66 \$	824 \$
517 )	L'Ascension	L'Ascension	196	1,68 \$	330 \$
518 )	L'Ascension-de-Notre-Seigneur	L'Ascension-de-Notre-Seigneur	515	1,66 \$	855 \$
519 )	L'Ascension-de-Patapédia	L'Ascension-de-Patapédia	783	1,66 \$	1 300 \$
520 )	La-Station-du-Coteau	Les Coteaux	49	2,49 \$	123 \$
521 )	Laterrière	Saguenay	463	1,66 \$	769 \$
522 )	Latour	Colombier	588	1,66 \$	977 \$
523 )	Latulipe-et-Gaboury	Latulipe-et-Gaboury	680	1,66 \$	1 129 \$
524 )	Launay	Launay	624	1,66 \$	1 036 \$
525 )	Laurel	Wentworth-Nord	103	2,20 \$	227 \$
526 )	Laurentides	Saint-Lin-Laurentides	65	2,41 \$	157 \$
527 )	Laurier-Station	Laurier-Station	221	1,66 \$	367 \$
528 )	Laurierville	Laurierville	213	1,66 \$	354 \$

## Annexe F

### Répertoire des tarifs de limousine sans réservation au départ à partir de l'Aéroport international Pierre-Elliott-Trudeau de Montréal

#### (Destinations autres que celles des zones 1 et 2)

Ajout	Destination	Municipalité (MRC)	Distance de l'aéroport (km)	Taux / km	Tarifs
529 ) 22	Lauzon	Lévis	279	1,66 \$	464 \$
530 )	Lavaltrie	Lavaltrie	67	2,40 \$	161 \$
531 )	L'Avenir	L'Avenir	143	1,98 \$	284 \$
532 )	Laverlochère	Laverlochère	658	1,66 \$	1 093 \$
533 )	Lawrenceville	Lawrenceville	132	2,04 \$	270 \$
534 )	Le Bic	Rimouski	539	1,66 \$	895 \$
535 )	Lebel-sur-Quévillon	Lebel-sur-Quévillon	615	1,66 \$	1 021 \$
536 )	L'Échouerie	Gaspé	904	1,66 \$	1 501 \$
537 )	Leclercville	Leclercville	209	1,66 \$	347 \$
538 )	Lefebvre	Lefebvre	127	2,06 \$	262 \$
539 )	Lejeune	Lejeune	555	1,66 \$	922 \$
540 )	Lemieux	Lemieux	187	1,73 \$	324 \$
541 )	Lennoxville	Sherbrooke	166	1,85 \$	308 \$
542 )	Les Becquets	Saint-Pierre-les-Becquets	189	1,72 \$	326 \$
543 )	Les Bergeronnes	Les Bergeronnes	506	1,66 \$	840 \$
544 )	Les Boules	Métis-sur-Mer	612	1,66 \$	1 016 \$
545 )	Les Buissons	Pointe-aux-Outardes	670	1,66 \$	1 113 \$
546 )	Les Cèdres	Les Cèdres	37	2,56 \$	95 \$
547 )	Les Coteaux	Les Coteaux	48	2,50 \$	120 \$
548 )	Les Éboulements	Les Éboulements	384	1,66 \$	638 \$
549 )	Les Escoumins	Les Escoumins	525	1,66 \$	872 \$
550 )	Les Étroits	Saint-Marc-du-Lac-Long	509	1,66 \$	845 \$
551 )	Les Hauteurs	Les Hauteurs	605	1,66 \$	1 005 \$
552 )	Les Îles-de-la-Madeleine	Les Îles-de-la-Madeleine	1394	1,66 \$	2 315 \$
553 )	Les Méchins	Les Méchins	695	1,66 \$	1 154 \$
554 )	Letang	Témiscaming	559	1,66 \$	928 \$
555 )	Lévis	Lévis	271	1,66 \$	450 \$
556 )	L'Île-d'Anticosti	L'Île-d'Anticosti	1197	1,66 \$	1 988 \$
557 )	L'Île-d'Entrée	Les Îles-de-la-Madeleine	1413	1,66 \$	2 346 \$
558 )	L'Île-du-Grand-Calumet	L'Île-du-Grand-Calumet	282	1,66 \$	469 \$
559 )	L'Île-Nepawa	Clerval	710	1,66 \$	1 179 \$
560 )	L'Île-Siscoe	Val-d'Or	532	1,66 \$	884 \$
561 )	Lingwick	Lingwick	223	1,66 \$	371 \$



## Annexe F

### Répertoire des tarifs de limousine sans réservation au départ à partir de l'Aéroport international Pierre-Elliott-Trudeau de Montréal

#### (Destinations autres que celles des zones 1 et 2)

Ajout	Destination	Municipalité (MRC)	Distance de l'aéroport (km)	Taux / km	Tarifs
562 )	Linière	Saint-Côme-Linière	325	1,66 \$	540 \$
563 )	linton (TNO)	linton (TNO)	314	1,66 \$	522 \$
564 )	L'Isle-aux-Allumettes	L'Isle-aux-Allumettes	340	1,66 \$	565 \$
565 )	L'Isle-aux-Coudres	L'Isle-aux-Coudres	387	1,66 \$	643 \$
566 )	L'Islet	L'Islet	344	1,66 \$	572 \$
567 )	L'Islet-sur-Mer	L'Islet	337	1,66 \$	560 \$
568 )	L'Isle-Verte	L'Isle-Verte	474	1,66 \$	787 \$
569 )	Litchfield	Litchfield	284	1,66 \$	472 \$
570 )	Lizotte	Lac-Bouchette	399	1,66 \$	663 \$
571 )	Lochaber	Lochaber	147	1,95 \$	287 \$
572 )	Lochaber-Partie-Ouest	Lochaber-Partie-Ouest	149	1,94 \$	290 \$
573 )	Longue-Pointe	Longue-Pointe-de-Mingan	1085	1,66 \$	1 802 \$
574 )	Longue-Pointe-de-Mingan	Longue-Pointe-de-Mingan	1085	1,66 \$	1 802 \$
575 )	Longue-Rive	Longue-Rive	552	1,66 \$	917 \$
576 )	Loretteville	Québec	274	1,66 \$	455 \$
577 )	Lorrainville	Lorrainville	647	1,66 \$	1 075 \$
578 )	Lost River	Harrington	111	2,15 \$	239 \$
579 )	Lotbinière	Lotbinière	217	1,66 \$	361 \$
580 )	Lots-Renversés	Saint-Juste-du-Lac	543	1,66 \$	902 \$
581 )	Louiseville	Louiseville	117	2,12 \$	249 \$
582 ) 23	Lourdes	Notre-Dame-de-Lourdes (L'Érable)	196	1,68 \$	330 \$
583 ) 24	Lourdes-de-Joliette	Notre-Dame-de-Lourdes (Joliette)	89	2,27 \$	203 \$
584 )	Louvicourt	Val-d'Or	521	1,66 \$	865 \$
585 )	Low	Low	240	1,66 \$	399 \$
586 )	Luceville	Sainte-Luce	573	1,66 \$	952 \$
587 )	Lyster	Lyster	216	1,66 \$	359 \$
588 )	Macamic	Macamic	666	1,66 \$	1 106 \$
589 )	Maddington	Maddington	169	1,83 \$	310 \$
590 )	Madeleine-Centre	Sainte-Madeleine-de-la-Rivière-Madeleine	826	1,66 \$	1 372 \$
591 )	Magog	Magog	139	2,00 \$	278 \$
592 )	Magpie	Rivière-Saint-Jean	956	1,66 \$	1 587 \$
593 )	Malartic	Malartic	548	1,66 \$	910 \$
594 )	Manche-d'Épée	Sainte-Madeleine-de-la-Rivière-Madeleine	820	1,66 \$	1 362 \$

## Annexe F

### Répertoire des tarifs de limousine sans réservation au départ à partir de l'Aéroport international Pierre-Elliott-Trudeau de Montréal

#### (Destinations autres que celles des zones 1 et 2)

Ajout	Destination	Municipalité (MRC)	Distance de l'aéroport (km)	Taux / km	Tarifs
595 )	Mandeville	Mandeville	128	2,06 \$	264 \$
596 )	Manicouagan	Rivière-aux-Outardes (TNO)	924	1,66 \$	1 534 \$
597 )	Manitou	Rivière-au-Tonnerre	900	1,66 \$	1 494 \$
598 )	Maniwaki	Maniwaki	298	1,66 \$	495 \$
599 )	Mann Settlement	Matapédia	758	1,66 \$	1 259 \$
600 )	Manneville	Sainte-Gertrude-Manneville	620	1,66 \$	1 030 \$
601 )	Manouane	La Tuque	261	1,66 \$	434 \$
602 )	Manseau	Manseau	194	1,69 \$	328 \$
603 )	Mansfield-et-Pontefract	Mansfield-et-Pontefract	335	1,66 \$	557 \$
604 )	Mansonville	Potton	148	1,95 \$	289 \$
605 )	Maple Grove	Beauharnois	34	2,58 \$	88 \$
606 )	Marbleton	Dudswell	204	1,66 \$	339 \$
607 )	Marcil	Port-Daniel-Gascons	916	1,66 \$	1 521 \$
608 )	Maria	Maria	830	1,66 \$	1 378 \$
609 )	Maricourt	Maricourt	144	1,97 \$	284 \$
610 )	Marieville	Marieville	58	2,45 \$	143 \$
611 )	Marsboro	Marston	268	1,66 \$	445 \$
612 )	Marsoui	Marsoui	769	1,66 \$	1 277 \$
613 )	Marston	Marston	268	1,66 \$	445 \$
614 )	Martindale	Low	243	1,66 \$	404 \$
615 )	Martinville	Martinville	185	1,74 \$	322 \$
616 )	Mascouche	Mascouche	48	2,50 \$	120 \$
617 )	Mashteiutsh (Réserve indienne)	Mashteiutsh (Réserve indienne)	462	1,66 \$	767 \$
618 )	Maskinongé	Maskinongé	110	2,16 \$	238 \$
619 )	Massawippi	Hatley	161	1,88 \$	303 \$
620 )	Masson	Gatineau	157	1,90 \$	299 \$
621 )	Masson-Angers	Gatineau	157	1,90 \$	299 \$
622 )	Massueville	Massueville	111	2,15 \$	239 \$
623 )	Matagami	Matagami	774	1,66 \$	1 285 \$
624 )	Matane	Matane	651	1,66 \$	1 081 \$
625 )	Matapédia	Matapédia	752	1,66 \$	1 249 \$
626 )	Mayo	Mayo	161	1,88 \$	303 \$
627 )	McWatters	Rouyn-Noranda	616	1,66 \$	1 023 \$

## Annexe F

### Répertoire des tarifs de limousine sans réservation au départ à partir de l'Aéroport international Pierre-Elliott-Trudeau de Montréal

#### (Destinations autres que celles des zones 1 et 2)

Ajout	Destination	Municipalité (MRC)	Distance de l'aéroport (km)	Taux / km	Tarifs
628 )	Melbourne	Melbourne	158	1,89 \$	299 \$
629 )	Melocheville	Beauharnois	41	2,54 \$	105 \$
630 )	Messines	Messines	302	1,66 \$	502 \$
631 )	Métabetchouan	Métabetchouan-Lac-à-la-Croix	486	1,66 \$	807 \$
632 )	Métabetchouan-Lac-à-la-Croix	Métabetchouan-Lac-à-la-Croix	486	1,66 \$	807 \$
633 )	Métis-sur-Mer	Métis-sur-Mer	607	1,66 \$	1 008 \$
634 )	Miguasha	Nouvelle	806	1,66 \$	1 338 \$
635 )	Miguasha-Ouest	Nouvelle	796	1,66 \$	1 322 \$
636 )	Milan	Milan	236	1,66 \$	392 \$
637 )	Mille-Isles	Mille-Isles	72	2,37 \$	171 \$
638 )	Millstream	Saint-André-de-Restigouche	767	1,66 \$	1 274 \$
639 )	Mingan	Longue-Pointe-de-Mingan	1096	1,66 \$	1 820 \$
640 )	Miquelon	Baie-James	681	1,66 \$	1 131 \$
641 )	Mistassini	Dolbeau-Mistassini	512	1,66 \$	850 \$
642 )	Moe's River	Compton	181	1,76 \$	319 \$
643 )	Moffet	Moffet	693	1,66 \$	1 151 \$
644 )	Moisie	Sept-Îles	934	1,66 \$	1 551 \$
645 )	Mont-Albert (TNO)	Mont-Albert (TNO)	738	1,66 \$	1 226 \$
646 )	Mont-Alexandre (TNO)	Mont-Alexandre (TNO)	924	1,66 \$	1 534 \$
647 )	Mont-Apica (TNO)	Mont-Apica (TNO)	418	1,66 \$	694 \$
648 )	Montbeillard	Rouyn-Noranda	665	1,66 \$	1 104 \$
649 ) 25	Montbeillard	Rouyn-Noranda	662	1,66 \$	1 099 \$
650 )	Mont-Brun	Rouyn-Noranda	618	1,66 \$	1 026 \$
651 )	Montcalm	Montcalm	112	2,15 \$	241 \$
652 ) 26	Montcalm	Rawdon	93	2,25 \$	210 \$
653 )	Mont-Carmel	Notre-Dame-du-Mont-Carmel	170	1,83 \$	312 \$
654 )	Mont-Carmel	Mont-Carmel	417	1,66 \$	693 \$
655 )	Montcerf	Montcerf-Lytton	287	1,66 \$	477 \$
656 )	Montcerf-Lytton	Montcerf-Lytton	287	1,66 \$	477 \$
657 )	Montebello	Montebello	117	2,12 \$	249 \$
658 )	Montebello	Montebello	120	2,10 \$	252 \$
659 )	Montford	Wentworth-Nord	87	2,28 \$	199 \$
660 )	Mont-Gabriel	Sainte-Adèle	78	2,33 \$	182 \$

## Annexe F

### Répertoire des tarifs de limousine sans réservation au départ à partir de l'Aéroport international Pierre-Elliott-Trudeau de Montréal

#### (Destinations autres que celles des zones 1 et 2)

Ajout	Destination	Municipalité (MRC)	Distance de l'aéroport (km)	Taux / km	Tarifs
661 )	Mont-Grand-Fonds	La Malbaie	426	1,66 \$	708 \$
662 )	Mont-Joli	Mont-Joli	586	1,66 \$	973 \$
663 )	Mont-Laurier	Mont-Laurier	232	1,66 \$	386 \$
664 )	Mont-Label	Rimouski	566	1,66 \$	940 \$
665 )	Mont-Louis	Saint-Maxime-du-Mont-Louis	797	1,66 \$	1 324 \$
666 )	Montmagny	Montmagny	321	1,66 \$	533 \$
667 )	Montmorency, (Beauport)	Québec	283	1,66 \$	470 \$
668 )	Montpellier	Montpellier	154	1,91 \$	295 \$
669 )	Mont-Rolland	Sainte-Adèle	78	2,33 \$	182 \$
670 )	Mont-Saint-Grégoire	Mont-Saint-Grégoire	62	2,42 \$	151 \$
671 )	Mont-Saint-Michel	Mont-Saint-Michel	242	1,66 \$	402 \$
672 )	Mont-Saint-Pierre	Mont-Saint-Pierre	790	1,66 \$	1 312 \$
673 )	Mont-Tremblant	Mont-Tremblant	133	2,03 \$	270 \$
674 )	Mont-Tremblant-Village	Mont-Tremblant	133	2,03 \$	270 \$
675 )	Morin-Heights	Morin-Heights	78	2,33 \$	182 \$
676 )	Morisset-Station	Saint-Benjamin	348	1,66 \$	578 \$
677 ) 27	Morris	Gaspé	908	1,66 \$	1 508 \$
678 )	Mulgrave-et-Derry	Mulgrave-et-Derry	174	1,80 \$	314 \$
679 )	Murdochville	Murdochville	844	1,66 \$	1 402 \$
680 )	Mystic	Saint-Ignace-de-Stanbridge	90	2,27 \$	205 \$
681 )	Namur	Namur	148	1,95 \$	289 \$
682 )	Nantes	Nantes	254	1,66 \$	422 \$
683 )	Napierville	Napierville	52	2,48 \$	129 \$
684 )	Natashquan	Natashquan	1280	1,66 \$	2 125 \$
685 )	Nédélec	Nédélec	734	1,66 \$	1 219 \$
686 )	Neigette	Saint-Anaclet-de-Lessard	573	1,66 \$	952 \$
687 )	Neuville	Neuville	245	1,66 \$	407 \$
688 )	New Carlisle	New Carlisle	890	1,66 \$	1 478 \$
689 )	New Glasgow	Sainte-Sophie	62	2,42 \$	151 \$
690 )	New Richmond	New Richmond	846	1,66 \$	1 405 \$
691 )	Newport	Newport	207	1,66 \$	344 \$
692 )	Nichabau	Chichester	350	1,66 \$	581 \$
693 )	Nicolet	Nicolet	158	1,89 \$	299 \$

## Annexe F

### Répertoire des tarifs de limousine sans réservation au départ à partir de l'Aéroport international Pierre-Elliott-Trudeau de Montréal

#### (Destinations autres que celles des zones 1 et 2)

Ajout	Destination	Municipalité (MRC)	Distance de l'aéroport (km)	Taux / km	Tarifs
694 )	Nominuingue	Nominuingue	189	1,72 \$	326 \$
695 )	Norbertville	Saint-Norbert-d'Arthabaska	197	1,68 \$	331 \$
696 )	Normandin	Normandin	500	1,66 \$	830 \$
697 )	Normétal	Normétal	718	1,66 \$	1 192 \$
698 )	North Hatley	North Hatley	156	1,90 \$	297 \$
699 )	Notre-Dame-Auxiliatrice-de-Buckland	Notre-Dame-Auxiliatrice-de-Buckland	329	1,66 \$	547 \$
700 )	Notre-Dame-de-Bonsecours	Notre-Dame-de-Bonsecours	120	2,10 \$	252 \$
701 )	Notre-Dame-de-Ham	Notre-Dame-de-Ham	205	1,66 \$	341 \$
702 )	Notre-Dame-de-la-Doré	La Doré	495	1,66 \$	822 \$
703 )	Notre-Dame-de-la-Merci	Notre-Dame-de-la-Merci	122	2,09 \$	255 \$
704 )	Notre-Dame-de-la-Paix	Notre-Dame-de-la-Paix	134	2,02 \$	271 \$
705 )	Notre-Dame-de-la-Salette	Notre-Dame-de-la-Salette	187	1,73 \$	324 \$
706 )	Notre-Dame-de-l'Île-Verte	Notre-Dame-des-Sept-Douleurs	480	1,66 \$	797 \$
707 )	Notre-Dame-de-Lorette	Notre-Dame-de-Lorette	536	1,66 \$	890 \$
708 )	Notre-Dame-de-Lourdes	Notre-Dame-de-Lourdes	90	2,27 \$	205 \$
709 )	Notre-Dame-de-Lourdes	Notre-Dame-de-Lourdes	197	1,68 \$	331 \$
710 )	Notre-Dame-de-Montauban	Notre-Dame-de-Montauban	235	1,66 \$	391 \$
711 )	Notre-Dame-de-Pierreville	Pierreville	132	2,04 \$	270 \$
712 )	Notre-Dame-de-Pontmain	Notre-Dame-de-Pontmain	258	1,66 \$	429 \$
713 )	Notre-Dame-des-Anges	Notre-Dame-des-Anges	276	1,66 \$	459 \$
714 )	Notre-Dame-des-Bois	Notre-Dame-des-Bois	237	1,66 \$	394 \$
715 )	Notre-Dame-des-Laurentides, Charlesbourg	Québec	283	1,66 \$	470 \$
716 )	Notre-Dame-des-Monts	Notre-Dame-des-Monts	407	1,66 \$	676 \$
717 )	Notre-Dame-des-Neiges	Notre-Dame-des-Neiges	494	1,66 \$	821 \$
718 )	Notre-Dame-des-Pins	Notre-Dame-des-Pins	337	1,66 \$	560 \$
719 )	Notre-Dame-des-Prairies	Notre-Dame-des-Prairies	84	2,30 \$	194 \$
720 )	Notre-Dame-des-Sept-Douleurs	Notre-Dame-des-Sept-Douleurs	487	1,66 \$	809 \$
721 )	Notre-Dame-de-Stanbridge	Notre-Dame-de-Stanbridge	80	2,32 \$	186 \$
722 )	Notre-Dame-du-Bon-Conseil	Notre-Dame-du-Bon-Conseil	143	1,98 \$	284 \$
723 )	Notre-Dame-du-Lac	Témiscouata-sur-le-Lac	515	1,66 \$	855 \$
724 )	Notre-Dame-du-Laus	Notre-Dame-du-Laus	233	1,66 \$	387 \$
725 )	Notre-Dame-du-Mont-Carmel	Notre-Dame-du-Mont-Carmel	171	1,82 \$	312 \$
726 )	Notre-Dame-du-Nord	Notre-Dame-du-Nord	720	1,66 \$	1 196 \$

## Annexe F

### Répertoire des tarifs de limousine sans réservation au départ à partir de l'Aéroport international Pierre-Elliott-Trudeau de Montréal

#### (Destinations autres que celles des zones 1 et 2)

Ajout	Destination	Municipalité (MRC)	Distance de l'aéroport (km)	Taux / km	Tarifs
727 )	Notre-Dame-du-Portage	Notre-Dame-du-Portage	439	1,66 \$	729 \$
728 )	Notre-Dame-du-Rosaire	Notre-Dame-du-Rosaire	343	1,66 \$	570 \$
729 )	Notre-Dame-du-Sacré-Coeur-d'Issoudun	Notre-Dame-du-Sacré-Coeur-d'Issoudun	230	1,66 \$	382 \$
730 )	Nouvelle	Nouvelle	798	1,66 \$	1 325 \$
731 )	Noyan	Noyan	75	2,35 \$	177 \$
732 )	Oak Bay	Pointe-à-la-Croix	768	1,66 \$	1 275 \$
733 )	Obaska	Senneterre	505	1,66 \$	839 \$
734 )	Odanak	Pierreville	137	2,01 \$	276 \$
735 )	Ogden	Ogden	182	1,76 \$	321 \$
736 )	Omerville	Magog	141	1,99 \$	281 \$
737 )	Onslow Corners	Pontiac	251	1,66 \$	417 \$
738 )	Orford	Orford	144	1,97 \$	284 \$
739 )	Ormstown	Ormstown	62	2,42 \$	151 \$
740 ) 28	Orsainville	Québec	278	1,66 \$	462 \$
741 )	Otter Lake	Otter Lake	272	1,66 \$	452 \$
742 )	Pabos Mills	Chandler	953	1,66 \$	1 582 \$
743 )	Packington	Packington	531	1,66 \$	882 \$
744 )	Padoue	Padoue	609	1,66 \$	1 011 \$
745 )	Palmarolle	Palmarolle	696	1,66 \$	1 156 \$
746 )	Papinachois	Pessamit	636	1,66 \$	1 056 \$
747 )	Papineauville	Papineauville	125	2,07 \$	259 \$
748 )	Paquette	Saint-Venant-de-Paquette	219	1,66 \$	364 \$
749 )	Paradis	Senneterre	593	1,66 \$	985 \$
750 )	Parent	La Tuque	419	1,66 \$	696 \$
751 )	Parisville	Parisville	205	1,66 \$	341 \$
752 )	Paspébiac	Paspébiac	897	1,66 \$	1 490 \$
753 )	Passes-Dangereuses (TNO)	Passes-Dangereuses (TNO)	526	1,66 \$	874 \$
754 )	Pellegrin	Mont-Alexandre (TNO)	987	1,66 \$	1 639 \$
755 )	Penouille	Gaspé	940	1,66 \$	1 561 \$
756 )	Percé	Percé	1006	1,66 \$	1 670 \$
757 )	Péribonka	Péribonka	539	1,66 \$	895 \$
758 )	Perkins	Val-des-Monts	212	1,66 \$	352 \$
759 )	Pessamit	Pessamit	640	1,66 \$	1 063 \$

## Annexe F

### Répertoire des tarifs de limousine sans réservation au départ à partir de l'Aéroport international Pierre-Elliott-Trudeau de Montréal

#### (Destinations autres que celles des zones 1 et 2)

Ajout	Destination	Municipalité (MRC)	Distance de l'aéroport (km)	Taux / km	Tarifs
760 )	Petite-Anse	Cloridorme	869	1,66 \$	1 443 \$
761 ) 29	Petite-Rivière-Ouest	Chandler	969	1,66 \$	1 609 \$
762 ) 30	Petite-Rivière-au-Renard	Gaspé	906	1,66 \$	1 504 \$
763 )	Petite-Rivière-Saint-François	Petite-Rivière-Saint-François	365	1,66 \$	606 \$
764 )	Petites-Bergeronnes	Les Bergeronnes	505	1,66 \$	839 \$
765 )	Petite-Vallée	Petite-Vallée	856	1,66 \$	1 421 \$
766 )	Petit-Matane	Matane	657	1,66 \$	1 091 \$
767 )	Petit-Pabos	Grande-Rivière	970	1,66 \$	1 611 \$
768 )	Petit-Saguenay	Petit-Saguenay	502	1,66 \$	834 \$
769 )	Philipsburg	Saint-Armand	96	2,24 \$	216 \$
770 )	Pied-du-Lac	Rivière-Bleue	536	1,66 \$	890 \$
771 )	Piedmont	Piedmont	70	2,38 \$	167 \$
772 )	Pierreville	Pierreville	132	2,04 \$	270 \$
773 )	Pigeon Hill	Saint-Armand	106	2,18 \$	232 \$
774 )	Pike-River	Saint-Pierre-de-Véronne-à-Pike-River	87	2,28 \$	199 \$
775 )	Pine Hill	Brownsburg-Chatham	95	2,24 \$	213 \$
776 )	Pintendre	Lévis	270	1,66 \$	449 \$
777 )	Piopolis	Piopolis	252	1,66 \$	419 \$
778 )	Plaisance	Plaisance	132	2,04 \$	270 \$
779 )	Plessisville	Plessisville	203	1,66 \$	337 \$
780 )	Pohénégamook	Pohénégamook	475	1,66 \$	789 \$
781 )	Point Comfort	Gracefield	270	1,66 \$	449 \$
782 )	Pointe-à-Boisvert	Longue-Rive	560	1,66 \$	930 \$
783 )	Pointe-à-la-Croix	Pointe-à-la-Croix	760	1,66 \$	1 262 \$
784 )	Pointe-à-la-Frégate	Cloridorme	864	1,66 \$	1 435 \$
785 )	Pointe-à-la-Garde	Escuminac	778	1,66 \$	1 292 \$
786 )	Pointe-au-Chêne	Grenville-sur-la-Rouge	101	2,21 \$	224 \$
787 )	Pointe-au-Père	Rimouski	567	1,66 \$	942 \$
788 )	Pointe-au-Pic	La Malbaie	410	1,66 \$	681 \$
789 )	Pointe-aux-Anglais	Port-Cartier	832	1,66 \$	1 382 \$
790 )	Pointe-aux-Outardes	Pointe-aux-Outardes	679	1,66 \$	1 128 \$
791 )	Pointe-Bleue	Mashtuiatsh (Réserve indienne)	462	1,66 \$	767 \$
792 )	Pointe-des-Monts	Baie-Trinité	777	1,66 \$	1 290 \$

## Annexe F

### Répertoire des tarifs de limousine sans réservation au départ à partir de l'Aéroport international Pierre-Elliott-Trudeau de Montréal

#### (Destinations autres que celles des zones 1 et 2)

Ajout	Destination	Municipalité (MRC)	Distance de l'aéroport (km)	Taux / km	Tarifs
793 )	Pointe-du-Lac	Trois-Rivières	149	1,94 \$	290 \$
794 )	Pointe-Fortune	Pointe-Fortune	65	2,41 \$	157 \$
795 )	Pointe-Gatineau	Gatineau	188	1,73 \$	326 \$
796 )	Pointe-Jaune	Gaspé	901	1,66 \$	1 496 \$
797 )	Pointe-Lebel	Pointe-Lebel	677	1,66 \$	1 124 \$
798 )	Pointe-Saint-Pierre	Percé	976	1,66 \$	1 621 \$
799 )	Poissant	Lac-Saint-Paul	241	1,66 \$	401 \$
800 )	Poltimore	Val-des-Monts	199	1,67 \$	333 \$
801 )	Pontbriand	Thetford Mines	255	1,66 \$	424 \$
802 )	Pontiac	Pontiac	231	1,66 \$	384 \$
803 )	Pont-Rouge	Pont-Rouge	241	1,66 \$	401 \$
804 )	Port Lewis	Saint-Anicet	73	2,36 \$	173 \$
805 )	Portage-du-Fort	Portage-du-Fort	290	1,66 \$	482 \$
806 )	Port-Alfred	Saguenay (La Baie)	486	1,66 \$	807 \$
807 )	Port-au-Persil	Saint-Siméon	447	1,66 \$	743 \$
808 )	Port-aux-Quilles	Saint-Siméon	455	1,66 \$	756 \$
809 )	Port-Cartier	Port-Cartier	855	1,66 \$	1 420 \$
810 )	Port-Daniel	Port-Daniel-Gascons	925	1,66 \$	1 536 \$
811 )	Port-Daniel-Gascons	Port-Daniel-Gascons	925	1,66 \$	1 536 \$
812 )	Portneuf	Portneuf	221	1,66 \$	367 \$
813 )	Portneuf-Station	Portneuf	223	1,66 \$	371 \$
814 )	Portneuf-sur-Mer	Portneuf-sur-Mer	569	1,66 \$	945 \$
815 )	Port-Saint-François	Nicolet	158	1,89 \$	299 \$
816 )	Potton	Potton	147	1,95 \$	287 \$
817 )	Poularies	Poularies	659	1,66 \$	1 094 \$
818 )	Powerscourt	Hinchinbrooke	83	2,31 \$	192 \$
819 )	Preissac	Preissac	604	1,66 \$	1 003 \$
820 )	Press	Senneterre	582	1,66 \$	967 \$
821 )	Prévost	Prévost	64	2,41 \$	155 \$
822 )	Price	Price	592	1,66 \$	983 \$
823 )	Princeville	Princeville	189	1,72 \$	326 \$
824 )	Québec	Québec	269	1,66 \$	447 \$
825 ) 31	Quyon	Pontiac	239	1,66 \$	397 \$



## Annexe F

### Répertoire des tarifs de limousine sans réservation au départ à partir de l'Aéroport international Pierre-Elliott-Trudeau de Montréal

#### (Destinations autres que celles des zones 1 et 2)

Ajout	Destination	Municipalité (MRC)	Distance de l'aéroport (km)	Taux / km	Tarifs
826 )	Racine	Racine	144	1,97 \$	284 \$
827 )	Ragueneau	Ragueneau	648	1,66 \$	1 076 \$
828 )	Rameau	Mont-Alexandre (TNO)	996	1,66 \$	1 654 \$
829 )	Randboro	Newport	205	1,66 \$	341 \$
830 )	Rapide-Blanc	La Tuque	376	1,66 \$	625 \$
831 )	Rapide-Danseur	Rapide-Danseur	688	1,66 \$	1 143 \$
832 ) 32	Rapides-des-Cèdres	Rouyn-Noranda	653	1,66 \$	1 084 \$
833 )	Rapides-des-Joachims	Rapides-des-Joachims	397	1,66 \$	660 \$
834 ) 33	Rapide-Deux	Rouyn-Noranda	623	1,66 \$	1 035 \$
835 )	Rapide-Sept	Rouyn-Noranda	586	1,66 \$	973 \$
836 )	Rawdon	Rawdon	86	2,29 \$	197 \$
837 )	Rémigny	Rémigny	694	1,66 \$	1 153 \$
838 )	Reneault	Rouyn-Noranda	657	1,66 \$	1 091 \$
839 )	Richelieu	Richelieu	50	2,49 \$	125 \$
840 )	Richmond	Richmond	160	1,88 \$	301 \$
841 )	Rimouski	Rimouski	555	1,66 \$	922 \$
842 )	Ripon	Ripon	143	1,98 \$	284 \$
843 )	Ristigouche	Ristigouche-Partie-Sud-Est	779	1,66 \$	1 294 \$
844 )	Ristigouche-Partie-Sud-Est	Ristigouche-Partie-Sud-Est	779	1,66 \$	1 294 \$
845 )	Riverfield	Très-Saint-Sacrement	48	2,50 \$	120 \$
846 )	Rivière-à-Claude	Rivière-à-Claude	783	1,66 \$	1 300 \$
847 )	Rivière-à-la-Martre	La Martre	757	1,66 \$	1 257 \$
848 )	Rivière-à-Pierre	Rivière-à-Pierre	252	1,66 \$	419 \$
849 )	Rivière-au-Renard	Gaspé	915	1,66 \$	1 519 \$
850 )	Rivière-au-Tonnerre	Rivière-au-Tonnerre	1035	1,66 \$	1 719 \$
851 )	Rivière-aux-Graines	Rivière-au-Tonnerre	1014	1,66 \$	1 684 \$
852 )	Rivière-aux-Outardes (TNO)	Rivière-aux-Outardes (TNO)	956	1,66 \$	1 587 \$
853 )	Rivière-aux-Rats	La Tuque	271	1,66 \$	450 \$
854 )	Rivière-Beaudette	Rivière-Beaudette	58	2,45 \$	143 \$
855 )	Rivière-Bersimis	Colombier	622	1,66 \$	1 033 \$
856 )	Rivière-Bleue	Rivière-Bleue	490	1,66 \$	814 \$
857 )	Rivière-du-Loup	Rivière-du-Loup	448	1,66 \$	744 \$
858 ) 34	Rivière-du-Moulin	Saguenay	478	1,66 \$	794 \$

## Annexe F

### Répertoire des tarifs de limousine sans réservation au départ à partir de l'Aéroport international Pierre-Elliott-Trudeau de Montréal

#### (Destinations autres que celles des zones 1 et 2)

Ajout	Destination	Municipalité (MRC)	Distance de l'aéroport (km)	Taux / km	Tarifs
859 )	Rivière-Éternité	Rivière-Éternité	529	1,66 \$	879 \$
860 )	Rivière-Héva	Rivière-Héva	563	1,66 \$	935 \$
861 )	Rivière-Manie	Saint-Bruno-de-Kamouraska	426	1,66 \$	708 \$
862 )	Rivière-Mattawin	Trois-Rives	234	1,66 \$	389 \$
863 )	Rivière-Morris	Gaspé	920	1,66 \$	1 528 \$
864 )	Rivière-Ojima (TNO)	Rivière-Ojima (TNO)	659	1,66 \$	1 094 \$
865 )	Rivière-Ouelle	Rivière-Ouelle	390	1,66 \$	648 \$
866 )	Rivière-Paspébiac	Paspébiac	897	1,66 \$	1 490 \$
867 )	Rivière-Pentecôte	Port-Cartier	817	1,66 \$	1 357 \$
868 )	Rivière-Pigou	Sept-Îles	975	1,66 \$	1 619 \$
869 )	Rivière-Portneuf	Portneuf-sur-Mer	571	1,66 \$	948 \$
870 )	Rivière-Rouge	Rivière-Rouge	173	1,81 \$	314 \$
871 )	Rivière-Sainte-Marguerite	Sacré-Coeur	508	1,66 \$	844 \$
872 )	Rivière-Saint-Jean	Rivière-Saint-Jean	1069	1,66 \$	1 775 \$
873 )	Rivière-Trois-Pistoles	Notre-Dame-des-Neiges	487	1,66 \$	809 \$
874 )	Robertsonville	Thetford Mines	256	1,66 \$	425 \$
875 )	Roberval	Roberval	450	1,66 \$	747 \$
876 )	Rochebaucourt	Rochebaucourt	603	1,66 \$	1 001 \$
877 )	Rock Island	Stanstead	173	1,81 \$	314 \$
878 )	Rock-Forest	Sherbrooke	152	1,93 \$	294 \$
879 )	Rollet	Rouyn-Noranda	672	1,66 \$	1 116 \$
880 )	Roquemaure	Roquemaure	702	1,66 \$	1 166 \$
881 )	Rougemont	Rougemont	69	2,38 \$	165 \$
882 )	Roulier	Nédélec	697	1,66 \$	1 158 \$
883 )	Routhierville (TNO)	Routhierville (TNO)	698	1,66 \$	1 159 \$
884 )	Rouyn-Noranda	Rouyn-Noranda	626	1,66 \$	1 040 \$
885 )	Roxton	Roxton	121	2,10 \$	255 \$
886 )	Roxton Falls	Roxton Falls	118	2,11 \$	249 \$
887 )	Roxton Pond	Roxton Pond	107	2,17 \$	233 \$
888 )	Roxton-Sud	Roxton Pond	112	2,15 \$	241 \$
889 )	Ruisseau-à-Rebours	Rivière-à-Claude	779	1,66 \$	1 294 \$
890 )	Ruisseau-Castor	Sainte-Anne-des-Monts	749	1,66 \$	1 244 \$
891 )	Ruisseau-Vert	Ragueneau	654	1,66 \$	1 086 \$

## Annexe F

### Répertoire des tarifs de limousine sans réservation au départ à partir de l'Aéroport international Pierre-Elliott-Trudeau de Montréal

#### (Destinations autres que celles des zones 1 et 2)

Ajout	Destination	Municipalité (MRC)	Distance de l'aéroport (km)	Taux / km	Tarifs
892 )	Rupert	La Pêche	225	1,66 \$	374 \$
893 ) 35	Sacacomie (Hôtel)	Saint-Alexis-des-Monts	160	1,88 \$	301 \$
894 )	Sacré-Coeur	Sacré-Coeur	502	1,66 \$	834 \$
895 )	Sacré-Coeur-de-Jésus	Sacré-Coeur-de-Jésus	270	1,66 \$	449 \$
896 )	Sacré-Coeur-de-Marie-Partie-Sud	Adstock	261	1,66 \$	434 \$
897 )	Sagard (TNO)	Sagard (TNO)	478	1,66 \$	794 \$
898 )	Saguenay	Saguenay	476	1,66 \$	791 \$
899 )	Saint Joseph de Cléricky	Rouyn-Noranda	656	1,66 \$	1 089 \$
900 )	Saint-Adalbert	Saint-Adalbert	395	1,66 \$	656 \$
901 )	Saint-Adelme	Saint-Adelme	669	1,66 \$	1 111 \$
902 )	Saint-Adelphe	Saint-Adelphe	222	1,66 \$	369 \$
903 )	Saint-Adolphe	Stoneham-et-Tewkesbury	303	1,66 \$	503 \$
904 )	Saint-Adolphe-de-Dudswell	Dudswell	205	1,66 \$	341 \$
905 )	Saint-Adolphe-d'Howard	Saint-Adolphe-d'Howard	90	2,27 \$	205 \$
906 )	Saint-Adrien	Saint-Adrien	207	1,66 \$	344 \$
907 )	Saint-Adrien-d'Irlande	Saint-Adrien-d'Irlande	233	1,66 \$	387 \$
908 )	Saint-Agapit	Saint-Agapit	242	1,66 \$	402 \$
909 )	Saint-Aimé	Saint-Aimé	112	2,15 \$	241 \$
910 )	Saint-Aimé-des-Lacs	Saint-Aimé-des-Lacs	407	1,66 \$	676 \$
911 )	Saint-Aimé-du-Lac-des-Îles	Saint-Aimé-du-Lac-des-Îles	253	1,66 \$	420 \$
912 )	Saint-Alban	Saint-Alban	214	1,66 \$	356 \$
913 )	Saint-Albert	Saint-Albert	162	1,87 \$	303 \$
914 )	Saint-Albert-de-Warwick	Saint-Albert	162	1,87 \$	303 \$
915 )	Saint-Alexandre	Saint-Alexandre	69	2,38 \$	165 \$
916 )	Saint-Alexandre-de-Kamouraska	Saint-Alexandre-de-Kamouraska	433	1,66 \$	719 \$
917 )	Saint-Alexandre-des-Lacs	Saint-Alexandre-des-Lacs	665	1,66 \$	1 104 \$
918 )	Saint-Alexis	Saint-Alexis	72	2,37 \$	171 \$
919 )	Saint-Alexis-de-Matapédia	Saint-Alexis-de-Matapédia	762	1,66 \$	1 265 \$
920 )	Saint-Alexis-des-Monts	Saint-Alexis-des-Monts	154	1,91 \$	295 \$
921 )	Saint-Alfred	Saint-Alfred	306	1,66 \$	508 \$
922 )	Saint-Alphonse (de Caplan)	Saint-Alphonse (de Caplan)	870	1,66 \$	1 445 \$
923 )	Saint-Alphonse-de-Granby	Saint-Alphonse-de-Granby	90	2,27 \$	205 \$
924 )	Saint-Alphonse-Rodriguez	Saint-Alphonse-Rodriguez	103	2,20 \$	227 \$

## Annexe F

### Répertoire des tarifs de limousine sans réservation au départ à partir de l'Aéroport international Pierre-Elliott-Trudeau de Montréal

#### (Destinations autres que celles des zones 1 et 2)

Ajout	Destination	Municipalité (MRC)	Distance de l'aéroport (km)	Taux / km	Tarifs
925 )	Saint-Amable	Saint-Amable	55	2,46 \$	136 \$
926 )	Saint-Ambroise	Saint-Ambroise	503	1,66 \$	835 \$
927 )	Saint-Ambroise-de-Kildare	Saint-Ambroise-de-Kildare	95	2,24 \$	213 \$
928 )	Saint-Anaclet-de-Lessard	Saint-Anaclet-de-Lessard	566	1,66 \$	940 \$
929 )	Saint-André	Saint-André	427	1,66 \$	709 \$
930 )	Saint-André-Avellin	Saint-André-Avellin	131	2,04 \$	268 \$
931 )	Saint-André-d'Argenteuil	Saint-André-d'Argenteuil	84	2,30 \$	194 \$
932 )	Saint-André-de-Restigouche	Saint-André-de-Restigouche	765	1,66 \$	1 270 \$
933 )	Saint-André-du-Lac-Saint-Jean	Saint-André-du-Lac-Saint-Jean	436	1,66 \$	724 \$
934 )	Saint-André-Est	Saint-André-d'Argenteuil	85	2,30 \$	196 \$
935 )	Saint-Anicet	Saint-Anicet	81	2,32 \$	188 \$
936 )	Saint-Anselme	Saint-Anselme	286	1,66 \$	475 \$
937 )	Saint-Antoine-Abbé	Franklin	66	2,40 \$	159 \$
938 )	Saint-Antoine-de-l'Isle-aux-Grues	Saint-Antoine-de-l'Isle-aux-Grues	333	1,66 \$	553 \$
939 )	Saint-Antoine-de-Tilly	Saint-Antoine-de-Tilly	240	1,66 \$	399 \$
940 )	Saint-Antoine-sur-Richelieu	Saint-Antoine-sur-Richelieu	83	2,31 \$	192 \$
941 )	Saint-Antonin	Saint-Antonin	455	1,66 \$	756 \$
942 )	Saint-Apollinaire	Saint-Apollinaire	233	1,66 \$	387 \$
943 )	Saint-Armand	Saint-Armand	98	2,22 \$	218 \$
944 )	Saint-Arsène	Saint-Arsène	92	2,26 \$	208 \$
945 )	Saint-Athanase	Saint-Athanase	58	2,45 \$	143 \$
946 )	Saint-Aubert	Saint-Aubert	359	1,66 \$	596 \$
947 )	Saint-Augustin	Saint-Augustin	543	1,66 \$	902 \$
948 )	Saint-Augustin-de-Desmaures	Saint-Augustin-de-Desmaures	256	1,66 \$	425 \$
949 )	Saint-Augustin-de-Woburn	Saint-Augustin-de-Woburn	255	1,66 \$	424 \$
950 )	Saint-Barnabé	Saint-Barnabé	142	1,98 \$	282 \$
951 )	Saint-Barnabé-Sud	Saint-Barnabé-Sud	87	2,28 \$	199 \$
952 )	Saint-Barthélemy	Saint-Barthélemy	104	2,19 \$	228 \$
953 )	Saint-Basile	Saint-Basile	233	1,66 \$	387 \$
954 )	Saint-Basile-de-Tableau	Sainte-Rose-du-Nord	536	1,66 \$	890 \$
955 )	Saint-Basile-Sud	Saint-Basile	233	1,66 \$	387 \$
956 )	Saint-Benjamin	Saint-Benjamin	344	1,66 \$	572 \$
957 )	Saint-Benoît	Mirabel	49	2,49 \$	123 \$

## Annexe F

### Répertoire des tarifs de limousine sans réservation au départ à partir de l'Aéroport international Pierre-Elliott-Trudeau de Montréal

#### (Destinations autres que celles des zones 1 et 2)

Ajout	Destination	Municipalité (MRC)	Distance de l'aéroport (km)	Taux / km	Tarifs
958 )	Saint-Benoît-du-Lac	Saint-Benoît-du-Lac	143	1,98 \$	284 \$
959 )	Saint-Benoît-Labre	Saint-Benoît-Labre	301	1,66 \$	500 \$
960 )	Saint-Bernard	Saint-Bernard	287	1,66 \$	477 \$
961 )	Saint-Bernard-Bouse-Nord	Saint-Bernard-de-Michaudville	101	2,21 \$	224 \$
962 )	Saint-Bernard-de-Lacolle	Saint-Bernard-de-Lacolle	64	2,41 \$	155 \$
963 )	Saint-Bernard-de-Michaudville	Saint-Bernard-de-Michaudville	101	2,21 \$	224 \$
964 )	Saint-Bernard-sur-Mer	L'Isle-aux-Coudres	386	1,66 \$	641 \$
965 )	Saint-Blaise-sur-Richelieu	Saint-Blaise-sur-Richelieu	69	2,38 \$	165 \$
966 )	Saint-Bonaventure	Saint-Bonaventure	133	2,03 \$	270 \$
967 )	Saint-Boniface	Saint-Boniface	167	1,84 \$	308 \$
968 )	Saint-Boniface-de-Shawinigan	Saint-Boniface	167	1,84 \$	308 \$
969 )	Saint-Bruno	Saint-Bruno	486	1,66 \$	807 \$
970 )	Saint-Bruno-de-Guigues	Saint-Bruno-de-Guigues	659	1,66 \$	1 094 \$
971 )	Saint-Bruno-de-Kamouraska	Saint-Bruno-de-Kamouraska	414	1,66 \$	688 \$
972 ) 36	Saint-Cajetan-d'Armagh	Armagh	322	1,66 \$	535 \$
973 )	Saint-Calixte	Saint-Calixte	81	2,32 \$	188 \$
974 )	Saint-Camille	Saint-Camille	201	1,66 \$	334 \$
975 )	Saint-Camille-de-Lellis	Saint-Camille-de-Lellis	366	1,66 \$	608 \$
976 )	Saint-Canut	Mirabel	56	2,46 \$	138 \$
977 )	Saint-Casimir	Saint-Casimir	204	1,66 \$	339 \$
978 )	Saint-Cassien-des-Caps	Petite-Rivière-Saint-François	353	1,66 \$	586 \$
979 )	Saint-Célestin	Saint-Célestin	163	1,86 \$	304 \$
980 )	Saint-Césaire	Saint-Césaire	71	2,37 \$	169 \$
981 )	Saint-Charles-Borromée	Saint-Charles-Borromée	85	2,30 \$	196 \$
982 )	Saint-Charles-de-Bellechasse	Saint-Charles-de-Bellechasse	290	1,66 \$	482 \$
983 )	Saint-Charles-de-Bourget	Saint-Charles-de-Bourget	493	1,66 \$	819 \$
984 )	Saint-Charles-de-Grondines	Deschambault-Grondines	218	1,66 \$	362 \$
985 )	Saint-Charles-de-Mandeville	Mandeville	129	2,05 \$	265 \$
986 )	Saint-Charles-Garnier	Saint-Charles-Garnier	610	1,66 \$	1 013 \$
987 )	Saint-Charles-sur-Richelieu	Saint-Charles-sur-Richelieu	68	2,39 \$	163 \$
988 )	Saint-Christophe-d'Arthabaska	Saint-Christophe-d'Arthabaska	181	1,76 \$	319 \$
989 )	Saint-Chrysostome	Saint-Chrysostome	54	2,47 \$	134 \$
990 )	Saint-Claude	Saint-Claude	178	1,78 \$	317 \$

## Annexe F

### Répertoire des tarifs de limousine sans réservation au départ à partir de l'Aéroport international Pierre-Elliott-Trudeau de Montréal

#### (Destinations autres que celles des zones 1 et 2)

Ajout	Destination	Municipalité (MRC)	Distance de l'aéroport (km)	Taux / km	Tarifs
991 )	Saint-Clément	Saint-Clément	496	1,66 \$	824 \$
992 )	Saint-Cléophas	Saint-Cléophas	632	1,66 \$	1 050 \$
993 )	Saint-Cléophas-de-Brandon	Saint-Cléophas-de-Brandon	109	2,16 \$	236 \$
994 )	Saint-Clet	Saint-Clet	49	2,49 \$	123 \$
995 )	Saint-Colomban	Saint-Colomban	63	2,42 \$	153 \$
996 )	Saint-Côme	Saint-Côme	120	2,10 \$	252 \$
997 )	Saint-Côme-Linière	Saint-Côme-Linière	325	1,66 \$	540 \$
998 )	Saint-Cuthbert	Saint-Cuthbert	98	2,22 \$	218 \$
999 )	Saint-Cyprien	Saint-Cyprien	362	1,66 \$	601 \$
1000 )	Saint-Cyprien	Saint-Cyprien	502	1,66 \$	834 \$
1001 )	Saint-Cyprien-de-Napierville	Saint-Cyprien-de-Napierville	51	2,48 \$	127 \$
1002 ) 37	Saint-Cyr	Cleveland	168	1,84 \$	310 \$
1003 )	Saint-Cyriac	Saguenay (Lac Kénogami)	487	1,66 \$	809 \$
1004 )	Saint-Cyrille-de-Lessard	Saint-Cyrille-de-Lessard	352	1,66 \$	585 \$
1005 )	Saint-Cyrille-de-Wendover	Saint-Cyrille-de-Wendover	130	2,05 \$	267 \$
1006 )	Saint-Damase	Saint-Damase	81	2,32 \$	188 \$
1007 )	Saint-Damase	Saint-Damase	631	1,66 \$	1 048 \$
1008 )	Saint-Damase-de-L'Islet	Saint-Damase-de-L'Islet	367	1,66 \$	610 \$
1009 )	Saint-Damien	Saint-Damien	129	2,05 \$	265 \$
1010 )	Saint-Damien-de-Buckland	Saint-Damien-de-Buckland	318	1,66 \$	528 \$
1011 )	Saint-Daniel	Adstock	271	1,66 \$	450 \$
1012 )	Saint-David	Saint-David	131	2,04 \$	268 \$
1013 )	Saint-David-de-Falardeau	Saint-David-de-Falardeau	501	1,66 \$	832 \$
1014 )	Saint-David-de-L'Auberivière	Lévis	267	1,66 \$	444 \$
1015 )	Saint-Denis	Saint-Denis	400	1,66 \$	664 \$
1016 )	Saint-Denis-de-Brompton	Saint-Denis-de-Brompton	159	1,89 \$	301 \$
1017 )	Saint-Denis-sur-Richelieu	Saint-Denis-sur-Richelieu	88	2,28 \$	201 \$
1018 )	Saint-Didace	Saint-Didace	128	2,06 \$	264 \$
1019 )	Saint-Dominique	Saint-Dominique	90	2,27 \$	205 \$
1020 )	Saint-Dominique-du-Rosaire	Saint-Dominique-du-Rosaire	624	1,66 \$	1 036 \$
1021 )	Saint-Donat	Saint-Donat	132	2,04 \$	270 \$
1022 )	Saint-Donat	Saint-Donat	582	1,66 \$	967 \$
1023 )	Sainte-Adélaïde-de-Pabos	Chandler	967	1,66 \$	1 606 \$

## Annexe F

### Répertoire des tarifs de limousine sans réservation au départ à partir de l'Aéroport international Pierre-Elliott-Trudeau de Montréal

#### (Destinations autres que celles des zones 1 et 2)

Ajout	Destination	Municipalité (MRC)	Distance de l'aéroport (km)	Taux / km	Tarifs
1024 )	Sainte-Adèle	Sainte-Adèle	78	2,33 \$	182 \$
1025 )	Sainte-Agathe-de-Lotbinière	Sainte-Agathe-de-Lotbinière	239	1,66 \$	397 \$
1026 )	Sainte-Agathe-des-Monts	Sainte-Agathe-des-Monts	97	2,23 \$	217 \$
1027 )	Sainte-Agnès-de-Bellecombe	Rouyn-Noranda	642	1,66 \$	1 066 \$
1028 )	Sainte-Agnès-de-Charlevoix	La Malbaie	405	1,66 \$	673 \$
1029 )	Sainte-Agnès-de-Dundee	Dundee	95	2,24 \$	213 \$
1030 )	Sainte-Anastasia	Lyster	217	1,66 \$	361 \$
1031 )	Sainte-Angèle-de-Laval	Bécancour	155	1,91 \$	297 \$
1032 )	Sainte-Angèle-de-Méridi	Sainte-Angèle-de-Méridi	598	1,66 \$	993 \$
1033 )	Sainte-Angèle-de-Monnoir	Sainte-Angèle-de-Monnoir	62	2,42 \$	151 \$
1034 )	Sainte-Angèle-de-Prémont	Sainte-Angèle-de-Prémont	138	2,00 \$	276 \$
1035 )	Sainte-Anne-de-Beaupré	Sainte-Anne-de-Beaupré	307	1,66 \$	510 \$
1036 )	Sainte-Anne-de-la-Pérade	Sainte-Anne-de-la-Pérade	191	1,71 \$	327 \$
1037 )	Sainte-Anne-de-la-Pocatière	Sainte-Anne-de-la-Pocatière	382	1,66 \$	635 \$
1038 )	Sainte-Anne-de-la-Rochelle	Sainte-Anne-de-la-Rochelle	126	2,07 \$	261 \$
1039 )	Sainte-Anne-de-Sabrevois	Sainte-Anne-de-Sabrevois	68	2,39 \$	163 \$
1040 )	Sainte-Anne-des-Lacs	Sainte-Anne-des-Lacs	69	2,38 \$	165 \$
1041 )	Sainte-Anne-des-Monts	Sainte-Anne-des-Monts	736	1,66 \$	1 222 \$
1042 )	Sainte-Anne-de-Sorel	Sainte-Anne-de-Sorel	106	2,18 \$	232 \$
1043 )	Sainte-Anne-des-Plaines	Sainte-Anne-des-Plaines	50	2,49 \$	125 \$
1044 )	Sainte-Anne-du-Lac	Sainte-Anne-du-Lac	256	1,66 \$	425 \$
1045 )	Sainte-Anne-du-Sault	Sainte-Anne-du-Sault	172	1,81 \$	312 \$
1046 )	Sainte-Apolline-de-Patton	Sainte-Apolline-de-Patton	363	1,66 \$	603 \$
1047 )	Sainte-Auréli	Sainte-Auréli	367	1,66 \$	610 \$
1048 )	Sainte-Barbe	Sainte-Barbe	66	2,40 \$	159 \$
1049 )	Sainte-Béatrix	Sainte-Béatrix	109	2,16 \$	236 \$
1050 )	Sainte-Blandine	Rimouski	562	1,66 \$	933 \$
1051 )	Sainte-Brigide-d'Iberville	Sainte-Brigide-d'Iberville	67	2,40 \$	161 \$
1052 )	Sainte-Brigitte-de-Laval	Sainte-Brigitte-de-Laval	297	1,66 \$	494 \$
1053 )	Sainte-Brigitte-des-Saults	Sainte-Brigitte-des-Saults	143	1,98 \$	284 \$
1054 )	Sainte-Catherine-de-Hatley	Sainte-Catherine-de-Hatley	147	1,95 \$	287 \$
1055 )	Sainte-Catherine-de-la-Jacques-Cartier	Sainte-Catherine-de-la-Jacques-Cartier	255	1,66 \$	424 \$
1056 )	Sainte-Cécile-de-Lévrard	Sainte-Cécile-de-Lévrard	194	1,69 \$	328 \$

## Annexe F

### Répertoire des tarifs de limousine sans réservation au départ à partir de l'Aéroport international Pierre-Elliott-Trudeau de Montréal

#### (Destinations autres que celles des zones 1 et 2)

Ajout	Destination	Municipalité (MRC)	Distance de l'aéroport (km)	Taux / km	Tarifs
1057 )	Sainte-Cécile-de-Masham	La Pêche	222	1,66 \$	369 \$
1058 )	Sainte-Cécile-de-Milton	Sainte-Cécile-de-Milton	99	2,22 \$	220 \$
1059 )	Sainte-Cécile-de-Whitton	Sainte-Cécile-de-Whitton	268	1,66 \$	445 \$
1060 )	Sainte-Christine	Sainte-Christine	123	2,09 \$	258 \$
1061 )	Sainte-Christine-d'Auvergne	Sainte-Christine-d'Auvergne	227	1,66 \$	377 \$
1062 )	Sainte-Claire	Sainte-Claire	296	1,66 \$	492 \$
1063 )	Sainte-Clotilde	Sainte-Clotilde	45	2,52 \$	114 \$
1064 )	Sainte-Clotilde-de-Beauce	Sainte-Clotilde-de-Beauce	278	1,66 \$	462 \$
1065 )	Sainte-Clotilde-de-Horton	Sainte-Clotilde-de-Horton	150	1,94 \$	291 \$
1066 )	Sainte-Croix	Sainte-Croix	233	1,66 \$	387 \$
1067 )	Saint-Edgar	New Richmond	856	1,66 \$	1 421 \$
1068 )	Saint-Edmond	Val-d'Or	538	1,66 \$	894 \$
1069 )	Saint-Edmond-de-Grantham	Saint-Edmond-de-Grantham	123	2,09 \$	258 \$
1070 )	Saint-Edmond-les-Plaines	Saint-Edmond-les-Plaines	509	1,66 \$	845 \$
1071 )	Saint-Édouard	Saint-Édouard	41	2,54 \$	105 \$
1072 )	Saint-Édouard-de-Fabre	Saint-Édouard-de-Fabre	626	1,66 \$	1 040 \$
1073 )	Saint-Édouard-de-Lotbinière	Saint-Édouard-de-Lotbinière	241	1,66 \$	401 \$
1074 )	Saint-Édouard-de-Maskinongé	Saint-Édouard-de-Maskinongé	135	2,02 \$	273 \$
1075 )	Sainte-Edwidge-de-Clifton	Sainte-Edwidge-de-Clifton	195	1,69 \$	330 \$
1076 )	Sainte-Élisabeth	Sainte-Élisabeth	101	2,21 \$	224 \$
1077 )	Sainte-Élisabeth-de-Proulx	Passes-Dangereuses (TNO)	526	1,66 \$	874 \$
1078 )	Sainte-Élisabeth-de-Warwick	Sainte-Élisabeth-de-Warwick	174	1,80 \$	314 \$
1079 )	Sainte-Émélie-de-l'Énergie	Sainte-Émélie-de-l'Énergie	126	2,07 \$	261 \$
1080 )	Sainte-Eulalie	Sainte-Eulalie	155	1,91 \$	297 \$
1081 )	Sainte-Euphémie-sur-Rivière-du-Sud	Sainte-Euphémie-sur-Rivière-du-Sud	334	1,66 \$	555 \$
1082 )	Sainte-Famille	Sainte-Famille	303	1,66 \$	503 \$
1083 )	Sainte-Famille-d'Aumond	Aumond	273	1,66 \$	454 \$
1084 )	Sainte-Félicité	Sainte-Félicité	389	1,66 \$	646 \$
1085 )	Sainte-Félicité	Sainte-Félicité	666	1,66 \$	1 106 \$
1086 )	Sainte-Flavie	Sainte-Flavie	587	1,66 \$	975 \$
1087 )	Sainte-Florence	Sainte-Florence	686	1,66 \$	1 139 \$
1088 )	Sainte-Foy	Québec	262	1,66 \$	435 \$
1089 )	Sainte-Françoise	Sainte-Françoise	208	1,66 \$	346 \$



## Annexe F

### Répertoire des tarifs de limousine sans réservation au départ à partir de l'Aéroport international Pierre-Elliott-Trudeau de Montréal

#### (Destinations autres que celles des zones 1 et 2)

Ajout	Destination	Municipalité (MRC)	Distance de l'aéroport (km)	Taux / km	Tarifs
1090 )	Sainte-Françoise	Sainte-Françoise	503	1,66 \$	835 \$
1091 )	Sainte-Geneviève-de-Batiscan	Sainte-Geneviève-de-Batiscan	186	1,74 \$	324 \$
1092 )	Sainte-Geneviève-de-Berthier	Sainte-Geneviève-de-Berthier	91	2,26 \$	206 \$
1093 )	Sainte-Germaine-Boulé	Sainte-Germaine-Boulé	680	1,66 \$	1 129 \$
1094 )	Sainte-Gertrude-Manneville	Sainte-Gertrude-Manneville	620	1,66 \$	1 030 \$
1095 )	Sainte-Hedwidge	Sainte-Hedwidge	447	1,66 \$	743 \$
1096 )	Sainte-Hélène	Sainte-Hélène	417	1,66 \$	693 \$
1097 )	Sainte-Hélène-de-Bagot	Sainte-Hélène-de-Bagot	95	2,24 \$	213 \$
1098 )	Sainte-Hélène-de-Chester	Sainte-Hélène-de-Chester	213	1,66 \$	354 \$
1099 )	Sainte-Hélène-de-Mancebourg	Sainte-Hélène-de-Mancebourg	693	1,66 \$	1 151 \$
1100 )	Sainte-Hénédine	Sainte-Hénédine	292	1,66 \$	485 \$
1101 )	Sainte-Irène	Sainte-Irène	653	1,66 \$	1 084 \$
1102 )	Sainte-Jeanne-d'Arc	Sainte-Jeanne-d'Arc	560	1,66 \$	930 \$
1103 )	Sainte-Jeanne-d'Arc	Sainte-Jeanne-d'Arc	610	1,66 \$	1 013 \$
1104 )	Sainte-Julie	Laurierville	212	1,66 \$	352 \$
1105 )	Sainte-Julienne	Sainte-Julienne	75	2,35 \$	177 \$
1106 )	Sainte-Justine	Sainte-Justine	353	1,66 \$	586 \$
1107 )	Sainte-Justine-de-Newton	Sainte-Justine-de-Newton	74	2,36 \$	175 \$
1108 )	Saint-Éleuthère	Pohénégamook	469	1,66 \$	779 \$
1109 )	Saint-Élie	Saint-Élie-de-Caxton	157	1,90 \$	299 \$
1110 )	Saint-Élie-de-Caxton	Saint-Élie-de-Caxton	157	1,90 \$	299 \$
1111 )	Saint-Élie-d'Orford	Sherbrooke	152	1,93 \$	294 \$
1112 )	Saint-Éloi	Saint-Éloi	487	1,66 \$	809 \$
1113 )	Sainte-Louise	Sainte-Louise	379	1,66 \$	630 \$
1114 )	Saint-Elphège	Saint-Elphège	142	1,98 \$	282 \$
1115 )	Sainte-Luce	Sainte-Luce	574	1,66 \$	953 \$
1116 )	Sainte-Lucie-de-Beauregard	Sainte-Lucie-de-Beauregard	388	1,66 \$	645 \$
1117 )	Sainte-Lucie-des-Laurentides	Sainte-Lucie-des-Laurentides	111	2,15 \$	239 \$
1118 )	Saint-Elzéar	Saint-Elzéar (MRC La nouvelle Beauce)	271	1,66 \$	450 \$
1119 )	Saint-Elzéar	Saint-Elzéar (MRC Bonaventure)	893	1,66 \$	1 483 \$
1120 )	Saint-Elzéar-de-Témiscouata	Saint-Elzéar-de-Témiscouata	494	1,66 \$	821 \$
1121 )	Sainte-Madeleine	Sainte-Madeleine	65	2,41 \$	157 \$
1122 )	Sainte-Madeleine-de-la-Rivière-Madeleine	Sainte-Madeleine-de-la-Rivière-Madeleine	833	1,66 \$	1 383 \$

## Annexe F

### Répertoire des tarifs de limousine sans réservation au départ à partir de l'Aéroport international Pierre-Elliott-Trudeau de Montréal

#### (Destinations autres que celles des zones 1 et 2)

Ajout	Destination	Municipalité (MRC)	Distance de l'aéroport (km)	Taux / km	Tarifs
1123 )	Sainte-Marcelline-de-Kildare	Sainte-Marcelline-de-Kildare	100	2,21 \$	221 \$
1124 )	Sainte-Marguerite	Sainte-Marguerite	302	1,66 \$	502 \$
1125 ) 38	Sainte-Marguerite-de-Lingwick	Lingwick	219	1,66 \$	364 \$
1126 )	Sainte-Marguerite-du-Lac-Masson	Sainte-Marguerite-du-Lac-Masson	93	2,25 \$	210 \$
1127 )	Sainte-Marguerite-Marie	Sainte-Marguerite-Marie	689	1,66 \$	1 144 \$
1128 )	Sainte-Marguerite-Station	Sainte-Adèle	83	2,31 \$	192 \$
1129 )	Sainte-Marie	Sainte-Marie	295	1,66 \$	490 \$
1130 )	Sainte-Marie-de-Blandford	Sainte-Marie-de-Blandford	188	1,73 \$	326 \$
1131 )	Sainte-Marie-Madeleine	Sainte-Marie-Madeleine	65	2,41 \$	157 \$
1132 )	Sainte-Marie-Salomé	Sainte-Marie-Salomé	72	2,37 \$	171 \$
1133 )	Sainte-Marthe	Sainte-Marthe	58	2,45 \$	143 \$
1134 )	Sainte-Marthe-du-Cap	Trois-Rivières	150	1,94 \$	291 \$
1135 )	Sainte-Martine	Sainte-Martine	34	2,58 \$	88 \$
1136 )	Sainte-Mélanie	Sainte-Mélanie	101	2,21 \$	224 \$
1137 )	Saint-Émile	Québec	277	1,66 \$	460 \$
1138 )	Saint-Émile-de-Suffolk	Saint-Émile-de-Suffolk	150	1,94 \$	291 \$
1139 )	Sainte-Monique	Mirabel	47	2,51 \$	118 \$
1140 )	Sainte-Monique	Sainte-Monique	167	1,84 \$	308 \$
1141 )	Sainte-Monique	Sainte-Monique	530	1,66 \$	880 \$
1142 )	Sainte-Odile-sur-Rimouski	Rimouski	556	1,66 \$	923 \$
1143 )	Sainte-Paule	Sainte-Paule	645	1,66 \$	1 071 \$
1144 )	Sainte-Perpétue	Sainte-Perpétue	150	1,94 \$	291 \$
1145 )	Sainte-Perpétue	Sainte-Perpétue	390	1,66 \$	648 \$
1146 )	Sainte-Pétronille	Sainte-Pétronille	293	1,66 \$	487 \$
1147 ) 39	Saint-Elphège	Saint-Elphège	139	2,00 \$	278 \$
1148 )	Saint-Éphrem-de-Beauce	Saint-Éphrem-de-Beauce	288	1,66 \$	479 \$
1149 )	Saint-Épiphanie	Saint-Épiphanie	472	1,66 \$	784 \$
1150 )	Sainte-Praxède	Sainte-Praxède	251	1,66 \$	417 \$
1151 )	Sainte-Pudentienne	Roxton Pond	110	2,16 \$	238 \$
1152 )	Sainte-Rita	Sainte-Rita	524	1,66 \$	870 \$
1153 )	Sainte-Rosalie	Saint-Hyacinthe	83	2,31 \$	192 \$
1154 )	Sainte-Rose	Pouliaries	659	1,66 \$	1 094 \$
1155 )	Sainte-Rose-de-Watford	Sainte-Rose-de-Watford	345	1,66 \$	573 \$

## Annexe F

### Répertoire des tarifs de limousine sans réservation au départ à partir de l'Aéroport international Pierre-Elliott-Trudeau de Montréal

#### (Destinations autres que celles des zones 1 et 2)

Ajout	Destination	Municipalité (MRC)	Distance de l'aéroport (km)	Taux / km	Tarifs
1156 )	Sainte-Rose-du-Nord	Sainte-Rose-du-Nord	520	1,66 \$	864 \$
1157 )	Sainte-Sabine	Sainte-Sabine	84	2,30 \$	194 \$
1158 )	Sainte-Sabine	Sainte-Sabine	367	1,66 \$	610 \$
1159 )	Sainte-Scholastique	Mirabel	47	2,51 \$	118 \$
1160 )	Sainte-Séraphine	Sainte-Séraphine	156	1,90 \$	297 \$
1161 )	Sainte-Sophie	Sainte-Sophie	60	2,43 \$	146 \$
1162 )	Sainte-Sophie-de-Lévrard	Sainte-Sophie-de-Lévrard	200	1,66 \$	332 \$
1163 )	Sainte-Sophie-d'Halifax	Sainte-Sophie-d'Halifax	208	1,66 \$	346 \$
1164 )	Saint-Esprit	Saint-Esprit	67	2,40 \$	161 \$
1165 )	Sainte-Thècle	Sainte-Thècle	211	1,66 \$	351 \$
1166 )	Sainte-Thérèse-de-Gaspé	Sainte-Thérèse-de-Gaspé	983	1,66 \$	1 632 \$
1167 )	Sainte-Thérèse-de-la-Gatineau	Sainte-Thérèse-de-la-Gatineau	310	1,66 \$	515 \$
1168 )	Saint-Étienne-de-Beauharnois	Saint-Étienne-de-Beauharnois	45	2,52 \$	114 \$
1169 )	Saint-Étienne-de-Bolton	Saint-Étienne-de-Bolton	121	2,10 \$	255 \$
1170 )	Saint-Étienne-de-Lauzon	Lévis	253	1,66 \$	420 \$
1171 )	Saint-Étienne-des-Grès	Saint-Étienne-des-Grès	157	1,90 \$	299 \$
1172 )	Saint-Eugène	Saint-Eugène	106	2,18 \$	232 \$
1173 )	Saint-Eugène	L'Islet	344	1,66 \$	572 \$
1174 )	Saint-Eugène-d'Argentenay	Saint-Eugène-d'Argentenay	524	1,66 \$	870 \$
1175 )	Saint-Eugène-de-Chazel	Rivière-Ojima (TNO)	687	1,66 \$	1 141 \$
1176 )	Saint-Eugène-de-Guigues	Saint-Eugène-de-Guigues	664	1,66 \$	1 103 \$
1177 )	Saint-Eugène-de-Ladrière	Saint-Eugène-de-Ladrière	532	1,66 \$	884 \$
1178 )	Sainte-Ursule	Sainte-Ursule	123	2,09 \$	258 \$
1179 )	Saint-Eusèbe	Saint-Eusèbe	525	1,66 \$	872 \$
1180 )	Saint-Évariste-de-Forsyth	Saint-Évariste-de-Forsyth	272	1,66 \$	452 \$
1181 )	Sainte-Véronique	Rivière-Rouge	188	1,73 \$	326 \$
1182 )	Sainte-Victoire-de-Sorel	Sainte-Victoire-de-Sorel	111	2,15 \$	239 \$
1183 )	Saint-Fabien	Saint-Fabien	523	1,66 \$	869 \$
1184 )	Saint-Fabien-de-Panet	Saint-Fabien-de-Panet	375	1,66 \$	623 \$
1185 )	Saint-Fabien-sur-Mer	Saint-Fabien	523	1,66 \$	869 \$
1186 )	Saint-Faustin-Lac-Carré	Saint-Faustin-Lac-Carré	117	2,12 \$	249 \$
1187 )	Saint-Félicien	Saint-Félicien	472	1,66 \$	784 \$
1188 )	Saint-Félix-de-Dalquier	Saint-Félix-de-Dalquier	602	1,66 \$	1 000 \$

## Annexe F

### Répertoire des tarifs de limousine sans réservation au départ à partir de l'Aéroport international Pierre-Elliott-Trudeau de Montréal

#### (Destinations autres que celles des zones 1 et 2)

Ajout	Destination	Municipalité (MRC)	Distance de l'aéroport (km)	Taux / km	Tarifs
1189 )	Saint-Félix-de-Kingsey	Saint-Félix-de-Kingsey	158	1,89 \$	299 \$
1190 )	Saint-Félix-de-Valois	Saint-Félix-de-Valois	98	2,22 \$	218 \$
1191 )	Saint-Félix-d'Otis	Saint-Félix-d'Otis	511	1,66 \$	849 \$
1192 )	Saint-Ferdinand	Saint-Ferdinand	217	1,66 \$	361 \$
1193 )	Saint-Ferréol-les-Neiges	Saint-Ferréol-les-Neiges	321	1,66 \$	533 \$
1194 )	Saint-Fidèle-de-Mont-Murray	La Malbaie	430	1,66 \$	714 \$
1195 )	Saint-Fidèle-de-Ristigouche	Pointe-à-la-Croix	777	1,66 \$	1 290 \$
1196 )	Saint-Flavien	Saint-Flavien	225	1,66 \$	374 \$
1197 )	Saint-Fortunat	Saint-Fortunat	223	1,66 \$	371 \$
1198 )	Saint-François-d'Assise	Saint-François-d'Assise	773	1,66 \$	1 284 \$
1199 )	Saint-François-de-la-Rivière-du-Sud	Saint-François-de-la-Rivière-du-Sud	310	1,66 \$	515 \$
1200 )	Saint-François-de-l'Île-d'Orléans	Saint-François-de-l'Île-d'Orléans	310	1,66 \$	515 \$
1201 ) 40	Saint-François-de-Masham	La Pêche	239	1,66 \$	397 \$
1202 )	Saint-François-de-Sales	Saint-François-de-Sales	419	1,66 \$	696 \$
1203 )	Saint-François-du-Lac	Saint-François-du-Lac	131	2,04 \$	268 \$
1204 )	Saint-François-Xavier-de-Brompton	Saint-François-Xavier-de-Brompton	179	1,78 \$	319 \$
1205 )	Saint-François-Xavier-de-Viger	Saint-François-Xavier-de-Viger	480	1,66 \$	797 \$
1206 )	Saint-Frédéric	Saint-Frédéric	319	1,66 \$	530 \$
1207 )	Saint-Fulgence	Saint-Fulgence	492	1,66 \$	817 \$
1208 )	Saint-Gabriel	Saint-Gabriel	120	2,10 \$	252 \$
1209 )	Saint-Gabriel-de-Brandon	Saint-Gabriel-de-Brandon	120	2,10 \$	252 \$
1210 )	Saint-Gabriel-de-Rimouski	Saint-Gabriel-de-Rimouski	596	1,66 \$	990 \$
1211 )	Saint-Gabriel-de-Valcartier	Saint-Gabriel-de-Valcartier	288	1,66 \$	479 \$
1212 )	Saint-Gabriel-Lalemant	Saint-Gabriel-Lalemant	399	1,66 \$	663 \$
1213 )	Saint-Gédéon	Saint-Gédéon	494	1,66 \$	821 \$
1214 )	Saint-Gédéon-de-Beauce	Saint-Gédéon-de-Beauce	311	1,66 \$	517 \$
1215 )	Saint-Georges	Saint-Georges	314	1,66 \$	522 \$
1216 )	Saint-Gèorges	Shawinigan	183	1,75 \$	321 \$
1217 )	Saint-Georges-de-Clarenceville	Saint-Georges-de-Clarenceville	79	2,33 \$	185 \$
1218 )	Saint-Georges-de-Malbaie	Percé	972	1,66 \$	1 614 \$
1219 )	Saint-Georges-de-Windsor	Saint-Georges-de-Windsor	196	1,68 \$	330 \$
1220 )	Saint-Gérard	Weedon	224	1,66 \$	372 \$
1221 ) 41	Saint-Gérard	Berry	624	1,66 \$	1 036 \$

## Annexe F

### Répertoire des tarifs de limousine sans réservation au départ à partir de l'Aéroport international Pierre-Elliott-Trudeau de Montréal

#### (Destinations autres que celles des zones 1 et 2)

Ajout	Destination	Municipalité (MRC)	Distance de l'aéroport (km)	Taux / km	Tarifs
1222 )	Saint-Gérard-des-Laurentides	Shawinigan	180	1,77 \$	319 \$
1223 )	Saint-Gérard-Majella	Saint-Gérard-Majella	64	2,41 \$	155 \$
1224 )	Saint-Germain	Saint-Germain	417	1,66 \$	693 \$
1225 )	Saint-Germain-de-Grantham	Saint-Germain-de-Grantham	115	2,13 \$	245 \$
1226 )	Saint-Gervais	Saint-Gervais	295	1,66 \$	490 \$
1227 )	Saint-Gilbert	Saint-Gilbert	223	1,66 \$	371 \$
1228 )	Saint-Gilles	Saint-Gilles	251	1,66 \$	417 \$
1229 )	Saint-Godefroi	Saint-Godefroi	909	1,66 \$	1 509 \$
1230 )	Saint-Grégoire-de-Greenlay	Windsor	176	1,79 \$	316 \$
1231 )	Saint-Guillaume	Saint-Guillaume	119	2,11 \$	252 \$
1232 )	Saint-Guillaume-de-Granada	Rouyn-Noranda	633	1,66 \$	1 051 \$
1233 )	Saint-Guillaume-Nord (TNO)	Saint-Guillaume-Nord (TNO)	190	1,72 \$	327 \$
1234 )	Saint-Guy	Saint-Guy	631	1,66 \$	1 048 \$
1235 )	Saint-Henri	Saint-Henri	276	1,66 \$	459 \$
1236 )	Saint-Henri-de-Taillon	Saint-Henri-de-Taillon	517	1,66 \$	859 \$
1237 )	Saint-Hermas	Mirabel	58	2,45 \$	143 \$
1238 )	Saint-Herménégilde	Saint-Herménégilde	191	1,71 \$	327 \$
1239 )	Saint-Hilaire-de-Dorset	Saint-Hilaire-de-Dorset	283	1,66 \$	470 \$
1240 )	Saint-Hilarion	Saint-Hilarion	388	1,66 \$	645 \$
1241 )	Saint-Hippolyte	Saint-Hippolyte	72	2,37 \$	171 \$
1242 )	Saint-Honoré	Saint-Honoré	498	1,66 \$	827 \$
1243 )	Saint-Honoré-de-Shenley	Saint-Honoré-de-Shenley	286	1,66 \$	475 \$
1244 )	Saint-Honoré-de-Témiscouata	Saint-Honoré-de-Témiscouata	483	1,66 \$	802 \$
1245 )	Saint-Hubert-de-Rivière-du-Loup	Saint-Hubert-de-Rivière-du-Loup	488	1,66 \$	811 \$
1246 )	Saint-Hugues	Saint-Hugues	99	2,22 \$	220 \$
1247 )	Saint-Hyacinthe	Saint-Hyacinthe	75	2,35 \$	177 \$
1248 )	Saint-Ignace-de-Loyola	Saint-Ignace-de-Loyola	96	2,24 \$	216 \$
1249 )	Saint-Ignace-de-Stanbridge	Saint-Ignace-de-Stanbridge	91	2,26 \$	206 \$
1250 )	Saint-Irénée	Saint-Irénée	399	1,66 \$	663 \$
1251 )	Saint-Isidore	Saint-Isidore (MRC La Nouvelle Beauce)	285	1,66 \$	474 \$
1252 )	Saint-Isidore-de-Clifton	Saint-Isidore-de-Clifton	214	1,66 \$	356 \$
1253 )	Saint-Jacques	Saint-Jacques	76	2,35 \$	179 \$
1254 )	Saint-Jacques-de-Leeds	Saint-Jacques-de-Leeds	251	1,66 \$	417 \$

## Annexe F

### Répertoire des tarifs de limousine sans réservation au départ à partir de l'Aéroport international Pierre-Elliott-Trudeau de Montréal

#### (Destinations autres que celles des zones 1 et 2)

Ajout	Destination	Municipalité (MRC)	Distance de l'aéroport (km)	Taux / km	Tarifs
1255 )	Saint-Jacques-de-Parisville	Parisville	205	1,66 \$	341 \$
1256 )	Saint-Jacques-le-Majeur-de-Wolfestown	Saint-Jacques-le-Majeur-de-Wolfestown	232	1,66 \$	386 \$
1257 )	Saint-Jacques-le-Mineur	Saint-Jacques-le-Mineur	44	2,52 \$	111 \$
1258 )	Saint-Janvier	Mirabel	42	2,53 \$	107 \$
1259 )	Saint-Janvier	Chazel	679	1,66 \$	1 128 \$
1260 )	Saint-Janvier-de-Joly	Saint-Janvier-de-Joly	215	1,66 \$	357 \$
1261 )	Saint-Jean-Baptiste	Saint-Jean-Baptiste	70	2,38 \$	167 \$
1262 )	Saint-Jean-Baptist-Viannay	Saint-Vianney	670	1,66 \$	1 113 \$
1263 )	Saint-Jean-Chrysostome	Lévis	264	1,66 \$	439 \$
1264 )	Saint-Jean-de-Brébeuf	Saint-Jean-de-Brébeuf	234	1,66 \$	389 \$
1265 )	Saint-Jean-de-Cherbourg	Saint-Jean-de-Cherbourg	697	1,66 \$	1 158 \$
1266 )	Saint-Jean-de-Dieu	Saint-Jean-de-Dieu	511	1,66 \$	849 \$
1267 )	Saint-Jean-de-la-Lande	Saint-Jean-de-la-Lande	531	1,66 \$	882 \$
1268 )	Saint-Jean-de-l'Île-d'Orléans	Saint-Jean-de-l'Île-d'Orléans	308	1,66 \$	512 \$
1269 )	Saint-Jean-de-Matapédia	Saint-François-d'Assise	778	1,66 \$	1 292 \$
1270 )	Saint-Jean-de-Matha	Saint-Jean-de-Matha	109	2,16 \$	236 \$
1271 )	Saint-Jean-des-Piles	Shawinigan	192	1,70 \$	327 \$
1272 )	Saint-Jean-Port-Joli	Saint-Jean-Port-Joli	360	1,66 \$	598 \$
1273 )	Saint-Jean-sur-le-Lac	Mont-Laurier	239	1,66 \$	397 \$
1274 )	Saint-Jean-sur-Richelieu	Saint-Jean-sur-Richelieu	54	2,47 \$	134 \$
1275 )	Saint-Jérôme	Saint-Jérôme	55	2,46 \$	136 \$
1276 )	Saint-Joachim	Saint-Joachim	316	1,66 \$	525 \$
1277 )	Saint-Joachim-de-Courval	Drummondville	134	2,02 \$	271 \$
1278 )	Saint-Joachim-de-Shefford	Saint-Joachim-de-Shefford	126	2,07 \$	261 \$
1279 )	Saint-Jogues	Hope	907	1,66 \$	1 506 \$
1280 )	Saint-Joseph-de-Beauce	Saint-Joseph-de-Beauce	315	1,66 \$	523 \$
1281 )	Saint-Joseph-de-Coleraine	Saint-Joseph-de-Coleraine	250	1,66 \$	415 \$
1282 )	Saint-Joseph-de-Kamouraska	Saint-Joseph-de-Kamouraska	427	1,66 \$	709 \$
1283 )	Saint-Joseph-de-la-Rive	Les Éboulements	384	1,66 \$	638 \$
1284 )	Saint-Joseph-de-Lepage	Saint-Joseph-de-Lepage	588	1,66 \$	977 \$
1285 )	Saint-Joseph-de-Mékinac	Trois-Rives	224	1,66 \$	372 \$
1286 )	Saint-Joseph-des-Érables	Saint-Joseph-des-Érables	317	1,66 \$	527 \$
1287 )	Saint-Joseph-de-Sorel	Saint-Joseph-de-Sorel	101	2,21 \$	224 \$

## Annexe F

### Répertoire des tarifs de limousine sans réservation au départ à partir de l'Aéroport international Pierre-Elliott-Trudeau de Montréal

#### (Destinations autres que celles des zones 1 et 2)

Ajout	Destination	Municipalité (MRC)	Distance de l'aéroport (km)	Taux / km	Tarifs
1288 )	Saint-Jovite	Mont-Tremblant	128	2,06 \$	264 \$
1289 )	Saint-Jude	Saint-Jude	93	2,25 \$	210 \$
1290 )	Saint-Jules	Saint-Jules	286	1,66 \$	475 \$
1291 )	Saint-Jules	Cascapédia–Saint-Jules	845	1,66 \$	1 403 \$
1292 )	Saint-Julien	Saint-Julien	235	1,66 \$	391 \$
1293 )	Saint-Just-de-Bretenières	Saint-Just-de-Bretenières	374	1,66 \$	621 \$
1294 )	Saint-Juste-du-Lac	Saint-Juste-du-Lac	552	1,66 \$	917 \$
1295 )	Saint-Justin	Saint-Justin	114	2,14 \$	244 \$
1296 )	Saint-Lambert	Saint-Lambert	720	1,66 \$	1 196 \$
1297 )	Saint-Lambert-de-Lauzon	Saint-Lambert-de-Lauzon	272	1,66 \$	452 \$
1298 ) 42	Saint-Laurent	Gallichan	687	1,66 \$	1 141 \$
1299 )	Saint-Laurent-de-l'Île-d'Orléans	Saint-Laurent-de-l'Île-d'Orléans	297	1,66 \$	494 \$
1300 )	Saint-Lazare-de-Bellechasse	Saint-Lazare-de-Bellechasse	304	1,66 \$	505 \$
1301 )	Saint-Léandre	Saint-Léandre	646	1,66 \$	1 073 \$
1302 )	Saint-Léon	Saint-Léon-le-Grand	125	2,07 \$	259 \$
1303 )	Saint-Léonard-d'Aston	Saint-Léonard-d'Aston	151	1,93 \$	292 \$
1304 )	Saint-Léonard-de-Portneuf	Saint-Léonard-de-Portneuf	240	1,66 \$	399 \$
1305 )	Saint-Léon-de-Chicoutimi	Labrecque	516	1,66 \$	857 \$
1306 )	Saint-Léon-de-Standon	Saint-Léon-de-Standon	324	1,66 \$	538 \$
1307 )	Saint-Léon-le-Grand	Saint-Léon-le-Grand	125	2,07 \$	259 \$
1308 )	Saint-Léon-le-Grand	Saint-Léon-le-Grand	666	1,66 \$	1 106 \$
1309 )	Saint-Liboire	Saint-Liboire	93	2,25 \$	210 \$
1310 )	Saint-Liguori	Saint-Liguori	84	2,30 \$	194 \$
1311 )	Saint-Lin	Saint-Lin–Laurentides	65	2,41 \$	157 \$
1312 )	Saint-Lin–Laurentides	Saint-Lin–Laurentides	65	2,41 \$	157 \$
1313 )	Saint-Louis	Saint-Louis	102	2,20 \$	225 \$
1314 )	Saint-Louis-de-Blandford	Saint-Louis-de-Blandford	179	1,78 \$	319 \$
1315 )	Saint-Louis-de-France	Trois-Rivières	161	1,88 \$	303 \$
1316 )	Saint-Louis-de-Gonzague	Saint-Louis-de-Gonzague (MRC Beauharnois-Salaberry)	53	2,47 \$	131 \$
1317 ) 43	Saint-Louis-de-Gonzague	Saint-Louis-de-Gonzague (MRC Les Etchemins)	375	1,66 \$	623 \$
1318 )	Saint-Louis-de-Gonzague-du-Cap-Tourmente	Saint-Louis-de-Gonzague-du-Cap-Tourmente	320	1,66 \$	532 \$
1319 )	Saint-Louis-de-l'Isle-aux-Coudres	L'Isle-aux-Coudres	390	1,66 \$	648 \$

## Annexe F

### Répertoire des tarifs de limousine sans réservation au départ à partir de l'Aéroport international Pierre-Elliott-Trudeau de Montréal

#### (Destinations autres que celles des zones 1 et 2)

Ajout	Destination	Municipalité (MRC)	Distance de l'aéroport (km)	Taux / km	Tarifs
1320 )	Saint-Louis-du-Ha! Ha!	Saint-Louis-du-Ha! Ha!	495	1,66 \$	822 \$
1321 ) 44	Saint-Luc	Matane	671	1,66 \$	1 114 \$
1322 )	Saint-Luc	Saint-Jean-sur-Richelieu	48	2,50 \$	120 \$
1323 )	Saint-Luc-de-Bellechasse	Saint-Luc-de-Bellechasse	337	1,66 \$	560 \$
1324 )	Saint-Luc-de-Vincennes	Saint-Luc-de-Vincennes	178	1,78 \$	317 \$
1325 )	Saint-Lucien	Saint-Lucien	148	1,95 \$	289 \$
1326 )	Saint-Ludger	Saint-Ludger	298	1,66 \$	495 \$
1327 )	Saint-Ludger-de-Milot	Saint-Ludger-de-Milot	550	1,66 \$	913 \$
1328 )	Saint-Magloire	Saint-Magloire	353	1,66 \$	586 \$
1329 ) 45	Saint-Majorique	Gaspé	948	1,66 \$	1 574 \$
1330 )	Saint-Majorique-de-Grantham	Saint-Majorique-de-Grantham	125	2,07 \$	259 \$
1331 )	Saint-Malachie	Saint-Malachie	309	1,66 \$	513 \$
1332 )	Saint-Malo	Saint-Malo	210	1,66 \$	349 \$
1333 )	Saint-Marc-de-Figuery	Saint-Marc-de-Figuery	573	1,66 \$	952 \$
1334 )	Saint-Marc-des-Carières	Saint-Marc-des-Carières	217	1,66 \$	361 \$
1335 )	Saint-Marc-du-Lac-Long	Saint-Marc-du-Lac-Long	509	1,66 \$	845 \$
1336 )	Saint-Marcel	Saint-Marcel	377	1,66 \$	626 \$
1337 )	Saint-Marcel-de-Richelieu	Saint-Marcel-de-Richelieu	110	2,16 \$	238 \$
1338 )	Saint-Marcellin	Saint-Marcellin	579	1,66 \$	962 \$
1339 )	Saint-Marc-sur-Richelieu	Saint-Marc-sur-Richelieu	66	2,40 \$	159 \$
1340 )	Saint-Martin	Saint-Martin	297	1,66 \$	494 \$
1341 )	Saint-Mathias-de-Bonneterre	Saint-Isidore-de-Clifton	217	1,66 \$	361 \$
1342 )	Saint-Mathias-de-Bonneterre	Saint-Isidore-de-Clifton	217	1,66 \$	361 \$
1343 )	Saint-Mathias-sur-Richelieu	Saint-Mathias-sur-Richelieu	52	2,48 \$	129 \$
1344 )	Saint-Mathieu	Saint-Mathieu-du-Parc	169	1,83 \$	310 \$
1345 )	Saint-Mathieu-de-Beloeil	Saint-Mathieu-de-Beloeil	53	2,47 \$	131 \$
1346 )	Saint-Mathieu-de-Rioux	Saint-Mathieu-de-Rioux	512	1,66 \$	850 \$
1347 )	Saint-Mathieu-d'Harricana	Saint-Mathieu-d'Harricana	592	1,66 \$	983 \$
1348 )	Saint-Maurice	Saint-Maurice	169	1,83 \$	310 \$
1349 )	Saint-Maurice-de-Dalquier	Amos	605	1,66 \$	1 005 \$
1350 )	Saint-Maxime-du-Mont-Louis	Saint-Maxime-du-Mont-Louis	812	1,66 \$	1 348 \$
1351 )	Saint-Médard	Saint-Médard	518	1,66 \$	860 \$
1352 )	Saint-Méthode	Saint-Félicien	484	1,66 \$	804 \$



## Annexe F

### Répertoire des tarifs de limousine sans réservation au départ à partir de l'Aéroport international Pierre-Elliott-Trudeau de Montréal

#### (Destinations autres que celles des zones 1 et 2)

Ajout	Destination	Municipalité (MRC)	Distance de l'aéroport (km)	Taux / km	Tarifs
1353 )	Saint-Méthode-de-Frontenac	Adstock	272	1,66 \$	452 \$
1354 )	Saint-Michel	Saint-Michel	35	2,57 \$	90 \$
1355 )	Saint-Michel-de-Bellechasse	Saint-Michel-de-Bellechasse	292	1,66 \$	485 \$
1356 )	Saint-Michel-des-Saints	Saint-Michel-des-Saints	173	1,81 \$	314 \$
1357 )	Saint-Michel-de-Wentworth	Wentworth-Nord	100	2,21 \$	221 \$
1358 )	Saint-Michel-du-Squatec	Saint-Michel-du-Squatec	535	1,66 \$	889 \$
1359 )	Saint-Modeste	Saint-Modeste	461	1,66 \$	766 \$
1360 )	Saint-Moïse	Saint-Moïse	617	1,66 \$	1 025 \$
1361 )	Saint-Narcisse	Saint-Narcisse	189	1,72 \$	326 \$
1362 )	Saint-Narcisse-de-Beaurivage	Saint-Narcisse-de-Beaurivage	266	1,66 \$	442 \$
1363 )	Saint-Narcisse-de-Rimouski	Saint-Narcisse-de-Rimouski	573	1,66 \$	952 \$
1364 )	Saint-Nazaire	Saint-Nazaire	506	1,66 \$	840 \$
1365 )	Saint-Nazaire-d'Acton	Saint-Nazaire-d'Acton	107	2,17 \$	233 \$
1366 )	Saint-Nazaire-de-Berry	Berry	613	1,66 \$	1 018 \$
1367 )	Saint-Nazaire-de-Buckland	Saint-Nazaire-de-Dorchester	322	1,66 \$	535 \$
1368 )	Saint-Nazaire-de-Dorchester	Saint-Nazaire-de-Dorchester	322	1,66 \$	535 \$
1369 )	Saint-Nérée-de-Bellechasse	Saint-Nérée-de-Bellechasse	311	1,66 \$	517 \$
1370 )	Saint-Nicéphore	Drummondville	130	2,05 \$	267 \$
1371 )	Saint-Nicolas	Lévis	253	1,66 \$	420 \$
1372 )	Saint-Noël	Saint-Noël	621	1,66 \$	1 031 \$
1373 )	Saint-Norbert	Saint-Norbert	103	2,20 \$	227 \$
1374 )	Saint-Norbert-d'Arthabaska	Saint-Norbert-d'Arthabaska	202	1,66 \$	336 \$
1375 )	Saint-Octave-de-Métis	Saint-Octave-de-Métis	605	1,66 \$	1 005 \$
1376 )	Saint-Odilon-de-Cranbourne	Saint-Odilon-de-Cranbourne	331	1,66 \$	550 \$
1377 )	Saint-Omer	Saint-Omer	411	1,66 \$	683 \$
1378 )	Saint-Omer	Carleton-sur-Mer	806	1,66 \$	1 338 \$
1379 )	Saint-Onésime-d'Ixworth	Saint-Onésime-d'Ixworth	389	1,66 \$	646 \$
1380 )	Saint-Ours	Saint-Ours	91	2,26 \$	206 \$
1381 )	Saint-Pacôme	Saint-Pacôme	395	1,66 \$	656 \$
1382 )	Saint-Pamphile	Saint-Pamphile	406	1,66 \$	674 \$
1383 )	Saint-Pascal	Saint-Pascal	408	1,66 \$	678 \$
1384 )	Saint-Patrice-de-Beaurivage	Saint-Patrice-de-Beaurivage	268	1,66 \$	445 \$
1385 )	Saint-Patrice-de-la-Rivière-du-Loup	Rivière-du-Loup	446	1,66 \$	741 \$

## Annexe F

### Répertoire des tarifs de limousine sans réservation au départ à partir de l'Aéroport international Pierre-Elliott-Trudeau de Montréal

#### (Destinations autres que celles des zones 1 et 2)

Ajout	Destination	Municipalité (MRC)	Distance de l'aéroport (km)	Taux / km	Tarifs
1386 )	Saint-Patrice-de-Sherrington	Saint-Patrice-de-Sherrington	59	2,44 \$	144 \$
1387 )	Saint-Paul	Saint-Paul	77	2,34 \$	181 \$
1388 )	Saint-Paul-d'Abbotsford	Saint-Paul-d'Abbotsford	93	2,25 \$	210 \$
1389 )	Saint-Paul-de-la-Croix	Saint-Paul-de-la-Croix	487	1,66 \$	809 \$
1390 )	Saint-Paul-de-l'Île-aux-Noix	Saint-Paul-de-l'Île-aux-Noix	73	2,36 \$	173 \$
1391 )	Saint-Paul-de-Montminy	Saint-Paul-de-Montminy	344	1,66 \$	572 \$
1392 )	Saint-Paul-d'Industrie	Saint-Paul	77	2,34 \$	181 \$
1393 )	Saint-Paul-du-Nord	Longue-Rive	554	1,66 \$	920 \$
1394 )	Saint-Paulin	Saint-Paulin	138	2,00 \$	276 \$
1395 )	Saint-Philémon	Saint-Philémon	335	1,66 \$	557 \$
1396 )	Saint-Philibert	Saint-Philibert	325	1,66 \$	540 \$
1397 )	Saint-Philippe d'Argenteuil	Brownsburg-Chatham	84	2,30 \$	194 \$
1398 )	Saint-Philippe-de-Néri	Saint-Philippe-de-Néri	399	1,66 \$	663 \$
1399 )	Saint-Pie	Saint-Pie	90	2,27 \$	205 \$
1400 )	Saint-Pie-de-Guire	Saint-Pie-de-Guire	140	1,99 \$	279 \$
1401 )	Saint-Pierre	Saint-Pierre	87	2,28 \$	199 \$
1402 )	Saint-Pierre-Baptiste	Saint-Pierre-Baptiste	214	1,66 \$	356 \$
1403 )	Saint-Pierre-de-Broughton	Saint-Pierre-de-Broughton	265	1,66 \$	440 \$
1404 )	Saint-Pierre-de-Lamy	Saint-Pierre-de-Lamy	517	1,66 \$	859 \$
1405 )	Saint-Pierre-de-la-Rivière-du-Sud	Saint-Pierre-de-la-Rivière-du-Sud	315	1,66 \$	523 \$
1406 )	Saint-Pierre-de-l'Île-d'Orléans	Saint-Pierre-de-l'Île-d'Orléans	290	1,66 \$	482 \$
1407 )	Saint-Pierre-de-Sorel	Sorel-Tracy	110	2,16 \$	238 \$
1408 )	Saint-Pierre-de-Véronne-à-Pike-River	Saint-Pierre-de-Véronne-à-Pike-River	87	2,28 \$	199 \$
1409 )	Saint-Pierre-de-Wakefield	Val-des-Monts	221	1,66 \$	367 \$
1410 )	Saint-Pierre-les-Becquets	Saint-Pierre-les-Becquets	189	1,72 \$	326 \$
1411 )	Saint-Placide	Saint-Placide	65	2,41 \$	157 \$
1412 )	Saint-Placide-de-Charlevoix	Baie-Saint-Paul	362	1,66 \$	601 \$
1413 )	Saint-Polycarpe	Saint-Polycarpe	58	2,45 \$	143 \$
1414 )	Saint-Prime	Saint-Prime	461	1,66 \$	766 \$
1415 )	Saint-Prosper	Saint-Prosper-de-Champlain	171	1,82 \$	312 \$
1416 )	Saint-Prosper	Saint-Prosper	355	1,66 \$	590 \$
1417 )	Saint-Raphaël	Saint-Raphaël	307	1,66 \$	510 \$
1418 )	Saint-Raymond	Saint-Raymond	243	1,66 \$	404 \$

## Annexe F

### Répertoire des tarifs de limousine sans réservation au départ à partir de l'Aéroport international Pierre-Elliott-Trudeau de Montréal

#### (Destinations autres que celles des zones 1 et 2)

Ajout	Destination	Municipalité (MRC)	Distance de l'aéroport (km)	Taux / km	Tarifs
1419 )	Saint-Rédempteur	Très-Saint-Rédempteur	64	2,41 \$	155 \$
1420 )	Saint-Rédempteur	Lévis	254	1,66 \$	422 \$
1421 )	Saint-Régis	Akwesasne	114	2,14 \$	244 \$
1422 )	Saint-Rémi-de-Tingwick	Saint-Rémi-de-Tingwick	194	1,69 \$	328 \$
1423 )	Saint-René	Saint-René	306	1,66 \$	508 \$
1424 )	Saint-René-de-Matane	Saint-René-de-Matane	672	1,66 \$	1 116 \$
1425 )	Saint-Robert	Saint-Robert	116	2,12 \$	246 \$
1426 )	Saint-Robert-Bellarmin	Saint-Robert-Bellarmin	300	1,66 \$	498 \$
1427 )	Saint-Roch	Rouyn-Noranda	652	1,66 \$	1 083 \$
1428 )	Saint-Roch-de-l'Achigan	Saint-Roch-de-l'Achigan	67	2,40 \$	161 \$
1429 )	Saint-Roch-de-Mékinac	Saint-Roch-de-Mékinac	209	1,66 \$	347 \$
1430 )	Saint-Roch-de-Richelieu	Saint-Roch-de-Richelieu	87	2,28 \$	199 \$
1431 )	Saint-Roch-des-Aulnaies	Saint-Roch-des-Aulnaies	373	1,66 \$	620 \$
1432 )	Saint-Roch-Ouest	Saint-Roch-Ouest	64	2,41 \$	155 \$
1433 )	Saint-Romain	Saint-Romain	250	1,66 \$	415 \$
1434 )	Saint-Romuald	Lévis	261	1,66 \$	434 \$
1435 )	Saint-Rosaire	Saint-Rosaire	174	1,80 \$	314 \$
1436 )	Saint-Samuel	Saint-Samuel	156	1,90 \$	297 \$
1437 )	Saint-Samuel-Station	Sainte-Cécile-de-Whitton	265	1,66 \$	440 \$
1438 )	Saints-Anges	Saints-Anges	309	1,66 \$	513 \$
1439 )	Saint-Sauveur	Saint-Sauveur	73	2,36 \$	173 \$
1440 )	Saint-Sauveur-des-Monts	Saint-Sauveur	73	2,36 \$	173 \$
1441 )	Saint-Sébastien	Saint-Sébastien	80	2,32 \$	186 \$
1442 )	Saint-Sébastien	Saint-Sébastien	268	1,66 \$	445 \$
1443 )	Saint-Sévère	Saint-Sévère	137	2,01 \$	276 \$
1444 )	Saint-Séverin	Saint-Séverin	209	1,66 \$	347 \$
1445 )	Saint-Séverin	Saint-Séverin	276	1,66 \$	459 \$
1446 )	Saint-Siméon	Saint-Siméon (Charlevoix-Est)	447	1,66 \$	743 \$
1447 )	Saint-Siméon	Saint-Siméon (Bonaventure)	869	1,66 \$	1 443 \$
1448 )	Saint-Simon	Saint-Simon (Les Basques)	507	1,66 \$	842 \$
1449 )	Saint-Simon-Bagot	Saint-Simon (Les Maskoutins)	90	2,27 \$	205 \$
1450 )	Saint-Simon-les-Mines	Saint-Simon-les-Mines	336	1,66 \$	558 \$
1451 )	Saint-Sixte	Saint-Sixte	155	1,91 \$	297 \$

## Annexe F

### Répertoire des tarifs de limousine sans réservation au départ à partir de l'Aéroport international Pierre-Elliott-Trudeau de Montréal

#### (Destinations autres que celles des zones 1 et 2)

Ajout	Destination	Municipalité (MRC)	Distance de l'aéroport (km)	Taux / km	Tarifs
1452 )	Saints-Martyrs-Canadiens	Saints-Martyrs-Canadiens	223	1,66 \$	371 \$
1453 )	Saint-Stanislas	Saint-Stanislas	198	1,67 \$	331 \$
1454 )	Saint-Stanislas	Saint-Stanislas	525	1,66 \$	872 \$
1455 )	Saint-Stanislas-de-Kostka	Saint-Stanislas-de-Kostka	63	2,42 \$	153 \$
1456 )	Saint-Sulpice	Saint-Sulpice	58	2,45 \$	143 \$
1457 )	Saint-Sylvère	Saint-Sylvère	174	1,80 \$	314 \$
1458 )	Saint-Sylvestre	Saint-Sylvestre	256	1,66 \$	425 \$
1459 )	Saint-Télesphore	Saint-Télesphore	68	2,39 \$	163 \$
1460 )	Saint-Tharcisius	Saint-Tharcisius	668	1,66 \$	1 109 \$
1461 )	Saint-Théodore	Chertsey	100	2,21 \$	221 \$
1462 )	Saint-Théodore-d'Acton	Saint-Théodore-d'Acton	111	2,15 \$	239 \$
1463 )	Saint-Théophile	Saint-Théophile	319	1,66 \$	530 \$
1464 )	Saint-Thomas	Saint-Thomas	79	2,33 \$	185 \$
1465 )	Saint-Thomas-d'Aquin	Saint-Hyacinthe	76	2,35 \$	179 \$
1466 )	Saint-Thomas-de-Caxton	Saint-Étienne-des-Grès	138	2,00 \$	276 \$
1467 )	Saint-Thomas-Didyme	Saint-Thomas-Didyme	515	1,66 \$	855 \$
1468 )	Saint-Thuribe	Saint-Thuribe	211	1,66 \$	351 \$
1469 )	Saint-Timothée	Salaberry-de-Valleyfield	58	2,45 \$	143 \$
1470 )	Saint-Timothée	Hérouxville	194	1,69 \$	328 \$
1471 )	Saint-Tite	Saint-Tite	200	1,66 \$	332 \$
1472 )	Saint-Tite-des-Caps	Saint-Tite-des-Caps	326	1,66 \$	542 \$
1473 )	Saint-Ubalde	Saint-Ubalde	221	1,66 \$	367 \$
1474 )	Saint-Ulric	Saint-Ulric	635	1,66 \$	1 055 \$
1475 )	Saint-Urbain	Saint-Urbain	380	1,66 \$	631 \$
1476 )	Saint-Urbain-Premier	Saint-Urbain-Premier	41	2,54 \$	105 \$
1477 )	Saint-Valentin	Saint-Valentin	62	2,42 \$	151 \$
1478 )	Saint-Valère	Saint-Valère	165	1,85 \$	306 \$
1479 )	Saint-Valérien	Saint-Valérien	543	1,66 \$	902 \$
1480 )	Saint-Valérien-de-Milton	Saint-Valérien-de-Milton	106	2,18 \$	232 \$
1481 )	Saint-Vallier	Saint-Vallier	300	1,66 \$	498 \$
1482 )	Saint-Venant-de-Paquette	Saint-Venant-de-Paquette	219	1,66 \$	364 \$
1483 )	Saint-Vianney	Saint-Vianney	670	1,66 \$	1 113 \$
1484 )	Saint-Viateur	Saint-Cuthbert	101	2,21 \$	224 \$

## Annexe F

### Répertoire des tarifs de limousine sans réservation au départ à partir de l'Aéroport international Pierre-Elliott-Trudeau de Montréal

#### (Destinations autres que celles des zones 1 et 2)

Ajout	Destination	Municipalité (MRC)	Distance de l'aéroport (km)	Taux / km	Tarifs
1485 )	Saint-Victor	Saint-Victor	298	1,66 \$	495 \$
1486 )	Saint-Vital-de-Clermont	Clermont	701	1,66 \$	1 164 \$
1487 )	Saint-Wenceslas	Saint-Wenceslas	163	1,86 \$	304 \$
1488 )	Saint-Yvon	Cloridorme	876	1,66 \$	1 455 \$
1489 )	Saint-Zacharie	Saint-Zacharie	338	1,66 \$	562 \$
1490 )	Saint-Zénon	Saint-Zénon	157	1,90 \$	299 \$
1491 )	Saint-Zénon-du-Lac-Humqui	Saint-Zénon-du-Lac-Humqui	681	1,66 \$	1 131 \$
1492 )	Saint-Zéphirin-de-Courval	Saint-Zéphirin-de-Courval	147	1,95 \$	287 \$
1493 )	Saint-Zotique	Saint-Zotique	52	2,48 \$	129 \$
1494 )	Salaberry-de-Valleyfield	Salaberry-de-Valleyfield	53	2,47 \$	131 \$
1495 )	Sandy Beach	Gaspé	940	1,66 \$	1 561 \$
1496 )	Sault-au-Mouton	Longue-Rive	550	1,66 \$	913 \$
1497 )	Sawyerville	Cookshire-Eaton	202	1,66 \$	336 \$
1498 )	Sayabec	Sayabec	629	1,66 \$	1 045 \$
1499 )	Schwartz	Thorne	264	1,66 \$	439 \$
1500 )	Scotstown	Scotstown	219	1,66 \$	364 \$
1501 )	Scott	Scott	286	1,66 \$	475 \$
1502 )	Senneterre	Senneterre	527	1,66 \$	875 \$
1503 )	Sept-Îles	Sept-Îles	814	1,66 \$	1 352 \$
1504 )	Shannon	Shannon	280	1,66 \$	465 \$
1505 )	Shawbridge	Prévost	66	2,40 \$	159 \$
1506 )	Shawinigan	Shawinigan	174	1,80 \$	314 \$
1507 )	Shawville	Shawville	262	1,66 \$	435 \$
1508 )	Sheenboro	Sheenboro	354	1,66 \$	588 \$
1509 )	Shefford	Shefford	104	2,19 \$	228 \$
1510 )	Sheldrake	Rivière-au-Tonnerre	1024	1,66 \$	1 700 \$
1511 )	Sherbrooke	Sherbrooke	162	1,87 \$	303 \$
1512 )	Sherrington	Saint-Patrice-de-Sherrington	54	2,47 \$	134 \$
1513 )	Shigawake	Shigawake	912	1,66 \$	1 514 \$
1514 )	Shipshaw	Saguenay	488	1,66 \$	811 \$
1515 )	Sillery	Québec	264	1,66 \$	439 \$
1516 )	Sorel	Sorel-Tracy	102	2,20 \$	225 \$
1517 )	Sorel-Tracy	Sorel-Tracy	102	2,20 \$	225 \$

## Annexe F

### Répertoire des tarifs de limousine sans réservation au départ à partir de l'Aéroport international Pierre-Elliott-Trudeau de Montréal

#### (Destinations autres que celles des zones 1 et 2)

Ajout	Destination	Municipalité (MRC)	Distance de l'aéroport (km)	Taux / km	Tarifs
1518 )	South Bolton	Bolton-Est	134	2,02 \$	271 \$
1519 )	Squatec	Saint-Michel-du-Squatec	173	1,81 \$	314 \$
1520 )	Stanbridge East	Stanbridge East	99	2,22 \$	220 \$
1521 )	Stanbridge Station	Stanbridge Station	89	2,27 \$	203 \$
1522 )	Stanhope	Coaticook	192	1,70 \$	327 \$
1523 )	Stanstead (Georgeville)	Stanstead (Georgeville)	155	1,91 \$	297 \$
1524 )	Stanstead-Est	Stanstead-Est	166	1,85 \$	308 \$
1525 )	Stanstead-Plain	Stanstead	172	1,81 \$	312 \$
1526 )	Stoke	Stoke	180	1,77 \$	319 \$
1527 )	Stoneham-et-Tewkesbury	Stoneham-et-Tewkesbury	311	1,66 \$	517 \$
1528 )	Stornoway	Stornoway	240	1,66 \$	399 \$
1529 )	Stratford	Stratford	238	1,66 \$	396 \$
1530 )	Stukely-Sud	Stukely-Sud	118	2,11 \$	249 \$
1531 )	Sullivan	Val-d'Or	525	1,66 \$	872 \$
1532 )	Sully	Pohénégamook	481	1,66 \$	799 \$
1533 )	Sutton	Sutton	124	2,08 \$	258 \$
1534 )	Sutton Junction	Sutton	121	2,10 \$	255 \$
1535 )	Tadoussac	Tadoussac	487	1,66 \$	809 \$
1536 )	Tancredia	L'Île-du-Grand-Calumet	283	1,66 \$	470 \$
1537 )	Taschereau	Taschereau	636	1,66 \$	1 056 \$
1538 )	Tee Lake	Kipawa	560	1,66 \$	930 \$
1539 )	Témiscaming	Témiscaming	555	1,66 \$	922 \$
1540 )	Témiscouata-sur-le-Lac	Témiscouata-sur-le-Lac	559	1,66 \$	928 \$
1541 )	Tewkesbury	Stoneham-et-Tewkesbury	302	1,66 \$	502 \$
1542 )	Thetford Mines	Thetford Mines	249	1,66 \$	414 \$
1543 )	Thorne	Thorne	261	1,66 \$	434 \$
1544 )	Thurso	Thurso	142	1,98 \$	282 \$
1545 )	Tingwick	Tingwick	181	1,76 \$	319 \$
1546 )	Tomifobia	Ogden	178	1,78 \$	317 \$
1547 )	Tourelle	Sainte-Anne-des-Monts	747	1,66 \$	1 241 \$
1548 )	Tourville	Tourville	384	1,66 \$	638 \$
1549 )	Tracy	Sorel-Tracy	106	2,18 \$	232 \$
1550 )	Trécesson	Trécesson	605	1,66 \$	1 005 \$

## Annexe F

### Répertoire des tarifs de limousine sans réservation au départ à partir de l'Aéroport international Pierre-Elliott-Trudeau de Montréal

#### (Destinations autres que celles des zones 1 et 2)

Ajout	Destination	Municipalité (MRC)	Distance de l'aéroport (km)	Taux / km	Tarifs
1551 )	Trenholm	Saint-Félix-de-Kingsey	165	1,85 \$	306 \$
1552 )	Très-Saint-Rédempteur	Très-Saint-Rédempteur	64	2,41 \$	155 \$
1553 )	Très-Saint-Sacrement	Très-Saint-Sacrement	44	2,52 \$	111 \$
1554 )	Tring-Jonction	Tring-Jonction	280	1,66 \$	465 \$
1555 ) 46	Trinité-des-Monts	La Trinité-des-Monts	566	1,66 \$	940 \$
1556 )	Trois-Lacs	Asbestos	190	1,72 \$	327 \$
1557 )	Trois-Pistoles	Trois-Pistoles	493	1,66 \$	819 \$
1558 )	Trois-Rives	Trois-Rives	238	1,66 \$	396 \$
1559 )	Trois-Rivières	Trois-Rivières	150	1,94 \$	291 \$
1560 )	Trois-Saumons	Saint-Jean-Port-Joli	350	1,66 \$	581 \$
1561 )	Ulverton	Ulverton	149	1,94 \$	290 \$
1562 )	Upton	Upton	100	2,21 \$	221 \$
1563 )	Val-Alain	Val-Alain	208	1,66 \$	346 \$
1564 ) 47	Val-Barette	Lac-des-Écorces	226	1,66 \$	376 \$
1565 )	Val-Bélair	Québec	276	1,66 \$	459 \$
1566 )	Val-Brillant	Val-Brillant	641	1,66 \$	1 065 \$
1567 )	Valcourt	Valcourt	141	1,99 \$	281 \$
1568 )	Val-David	Val-David	91	2,26 \$	206 \$
1569 )	Val-des-Bois	Val-des-Bois	206	1,66 \$	342 \$
1570 )	Val-des-Lacs	Val-des-Lacs	119	2,11 \$	252 \$
1571 )	Val-des-Monts	Val-des-Monts	224	1,66 \$	372 \$
1572 )	Val-d'Espoir	Percé	996	1,66 \$	1 654 \$
1573 )	Val-d'Or	Val-d'Or	521	1,66 \$	865 \$
1574 )	Vale Perkins	Potton	151	1,93 \$	292 \$
1575 )	Valin	Saguenay	484	1,66 \$	804 \$
1576 )	Val-Jalbert	Chambord	439	1,66 \$	729 \$
1577 )	Val-Joli	Val-Joli	181	1,76 \$	319 \$
1578 )	Vallée-Jonction	Vallée-Jonction	307	1,66 \$	510 \$
1579 )	Valleyfield	Salaberry-de-Valleyfield	53	2,47 \$	131 \$
1580 )	Val-Limoges	Mont-Laurier	254	1,66 \$	422 \$
1581 )	Val-Morin	Val-Morin	86	2,29 \$	197 \$
1582 )	Val-Paradis	Baie-James	733	1,66 \$	1 217 \$
1583 )	Val-Racine	Val-Racine	238	1,66 \$	396 \$

## Annexe F

### Répertoire des tarifs de limousine sans réservation au départ à partir de l'Aéroport international Pierre-Elliott-Trudeau de Montréal

#### (Destinations autres que celles des zones 1 et 2)

Ajout	Destination	Municipalité (MRC)	Distance de l'aéroport (km)	Taux / km	Tarifs
1584 )	Val-Saint-Gilles	Val-Saint-Gilles	709	1,66 \$	1 177 \$
1585 )	Val-Senneville	Val-d'Or	540	1,66 \$	897 \$
1586 )	Val-Viger	Chute-Saint-Philippe	229	1,66 \$	381 \$
1587 )	Van Bruyssel	La Tuque	391	1,66 \$	650 \$
1588 )	Vanier	Québec	273	1,66 \$	454 \$
1589 )	Vassan	Val-d'Or	542	1,66 \$	900 \$
1590 )	Vendée	Amherst	167	1,84 \$	308 \$
1591 )	Venise-en-Québec	Venise-en-Québec	87	2,28 \$	199 \$
1592 ) 48	Venosta	Low	232	1,66 \$	386 \$
1593 )	Verchères	Verchères	60	2,43 \$	146 \$
1594 )	Victoriaville	Victoriaville	178	1,78 \$	317 \$
1595 )	Village-des-Aulnaies	Saint-Roch-des-Aulnaies	374	1,66 \$	621 \$
1596 )	Village-des-Hurons	Wendake (Réserve Indienne)	275	1,66 \$	457 \$
1597 )	Villebois	Baie-James	721	1,66 \$	1 197 \$
1598 )	Ville-Marie	Ville-Marie	643	1,66 \$	1 068 \$
1599 )	Villemontel	Trécesson	605	1,66 \$	1 005 \$
1600 )	Villeroy	Villeroy	197	1,68 \$	331 \$
1601 )	Vimy-Ridge	Saint-Joseph-de-Coleraine	241	1,66 \$	401 \$
1602 )	Vinoy	Chénéville	142	1,98 \$	282 \$
1603 )	Vinton	Litchfield	290	1,66 \$	482 \$
1604 )	Wakefield	La Pêche	216	1,66 \$	359 \$
1605 )	Wakeham	Gaspé	930	1,66 \$	1 544 \$
1606 )	Waltham	Waltham	318	1,66 \$	528 \$
1607 )	Waltham-et-Bryson	Waltham	318	1,66 \$	528 \$
1608 )	Warden	Warden	117	2,12 \$	249 \$
1609 )	Warwick	Warwick	171	1,82 \$	312 \$
1610 )	Waswanipi	Waswanipi (Terres réservées aux Cris)	732	1,66 \$	1 216 \$
1611 )	Waterloo	Waterloo	108	2,17 \$	235 \$
1612 )	Waterville	Waterville	164	1,86 \$	306 \$
1613 )	Ways Mills	Barnston-Ouest	165	1,85 \$	306 \$
1614 )	Weedon	Weedon	217	1,66 \$	361 \$
1615 )	Weedon-Centre	Weedon	217	1,66 \$	361 \$
1616 )	Wendake	Wendake (Réserve Indienne)	275	1,66 \$	457 \$



## Annexe F

### Répertoire des tarifs de limousine sans réservation au départ à partir de l'Aéroport international Pierre-Elliott-Trudeau de Montréal

#### (Destinations autres que celles des zones 1 et 2)

Ajout	Destination	Municipalité (MRC)	Distance de l'aéroport (km)	Taux / km	Tarifs
1617 )	Wentworth	Wentworth	93	2,25 \$	210 \$
1618 )	Wentworth-Nord	Wentworth-Nord	104	2,19 \$	228 \$
1619 )	West Ditton	La Patrie	219	1,66 \$	364 \$
1620 )	Westbury	Westbury	189	1,72 \$	326 \$
1621 )	Whitworth	Saint-Modeste	468	1,66 \$	777 \$
1622 )	Wickham	Wickham	118	2,11 \$	249 \$
1623 )	Windsor	Windsor	175	1,80 \$	315 \$
1624 ) 49	Winneway	Laforce	627	1,66 \$	1 041 \$
1625 )	Woburn	Saint-Augustin-de-Woburn	255	1,66 \$	424 \$
1626 )	Wotton	Wotton	197	1,68 \$	331 \$
1627 )	Wright	Gracefield	275	1,66 \$	457 \$
1628 )	Yamachiche	Yamachiche	125	2,07 \$	259 \$
1629 )	Yamaska	Yamaska	119	2,11 \$	252 \$
1630 )	Yamaska-Est	Yamaska	124	2,08 \$	258 \$
1631 )	York Centre	Gaspé	940	1,66 \$	1 561 \$

## Annexe G

### Compilation des tarifs en direction de Montréal et de Laval

#### (Zone 1 - Montréal - Laval), entre 2005 et 2012

Municipalité et/ou territoire de destination	Tarifs		Écart en % 2012/2005
	2005	2012	
1 Au nord-est de St-Charles	55 \$	60 \$	9,09 %
2 Île Bizard	60 \$	65 \$	8,33 %
3 Laval sur le lac	60 \$	70 \$	16,67 %
4 Laval ouest	55 \$	65 \$	18,18 %
5 St-Dorothée	55 \$	60 \$	9,09 %
6 Fabreville	55 \$	65 \$	18,18 %
7 À l'est de Fabreville	60 \$	70 \$	16,67 %
8 Au nord-est du boul. des Laurentides	65 \$	75 \$	15,38 %
9 Chomedey	55 \$	60 \$	9,09 %
10 À l'est de Chomedey	60 \$	65 \$	8,33 %
11 Au sud-est du boul. des Laurentides	65 \$	70 \$	7,69 %
12 Des Perrons	75 \$	80 \$	6,67 %
13 Au sud des Perrons	75 \$	75 \$	0,00 %
14 St-Marie	75 \$	85 \$	13,33 %
15 Montée du Moulin	80 \$	90 \$	12,50 %
16 Au sud-est de St-Charles	50 \$	55 \$	10,00 %
17 Des Sources	50 \$	55 \$	10,00 %
18 Au sud Des Sources	50 \$	50 \$	0,00 %
19 Jean-Talon	50 \$	50 \$	0,00 %
20 Acadie St-Laurent	50 \$	55 \$	10,00 %
21 Centre-ville	50 \$	55 \$	10,00 %
22 Île des Sœurs	55 \$	65 \$	18,18 %
23 Plateau	55 \$	65 \$	18,18 %
24 Au sud du Plateau	55 \$	60 \$	9,09 %
25 Au nord du Plateau	55 \$	60 \$	9,09 %
26 Papineau	60 \$	65 \$	8,33 %
27 Pie IX	65 \$	70 \$	7,69 %
28 H.-Lafontaine	70 \$	75 \$	7,14 %
29 St-Jean-Baptiste	75 \$	80 \$	<u>6,67 %</u>

Moyenne : 10,12%

## **Annexe H**

### **Calcul des paramètres de l'équation linéaire déterminant**

### **le taux par kilomètre applicable entre 30 et 201 kilomètres**

**(En vigueur depuis le 1<sup>er</sup> septembre 2012)**

---

$$Y = a + b * X;$$

$$Y = \text{Taux / kilomètre};$$

$$X = \text{Distance parcourue (entre 30 et 201 kilomètres)};$$

$$Y1 = \text{Taux/ kilomètre minimum} = 1,60 \$;$$

$$Y2 = \text{Taux/ kilomètre maximum} = 2,50 \$;$$

$$X1 = \text{Distance parcourue maximum} = 201 \text{ kilomètres};$$

$$X2 = \text{Distance parcourue minimum} = 30 \text{ kilomètres};$$

$$\begin{aligned} b &= (Y1 - Y2) / (X1 - X2); \\ &= (1,60 \$ - 2,50 \$) / (201 \text{ km} - 30 \text{ km}); \\ &= - 0,90 \$ / 171 \text{ km}; \end{aligned}$$

$$b = - 0,00526 \$ / \text{ km};$$

$$\begin{aligned} a &= Y2 - (b * X2); \\ &= 2,50 \$ - (- 0,00526 \$/\text{km} * 30 \text{ km}); \end{aligned}$$

$$a = 2,6578 \$;$$

$$\text{Taux/kilomètre} = 2,6578 \$ - (0,00526 \$/\text{km} * \text{Distance parcourue (en km)}).$$

## Annexe I

### **Impact de l'augmentation des tarifs de limousine sans réservation à partir de l'Aéroport international Pierre-Elliott-Trudeau de Montréal**

Destination à l'intérieur de la zone 1	Tarifs en vigueur depuis 2012	Tarifs en considérant une augmentation de 5%	Tarifs arrondis au 5 \$ plus ou moins	% d'augmentation réelle des tarifs selon la demande de l'ALBM	Tarifs en considérant une augmentation de 4%	Tarifs arrondis au 1 \$ à la hausse	% d'augmentation réelle des tarifs selon une hausse initiale de 4%
	(A)	(B = A * 1,05)	(C = B arrondi)	(D = C / A - 1)	(E = A * 1,04)	(F = E arrondi)	(G = F / A - 1)
1 Au nord-est de St-Charles	60,00 \$	63,00 \$	65,00 \$	8,33%	62,40 \$	63,00 \$	5,00%
2 Île Bizard	65,00 \$	68,25 \$	70,00 \$	7,69%	67,60 \$	68,00 \$	4,62%
3 Laval sur le lac	70,00 \$	73,50 \$	75,00 \$	7,14%	72,80 \$	73,00 \$	4,29%
4 Laval ouest	65,00 \$	68,25 \$	70,00 \$	7,69%	67,60 \$	68,00 \$	4,62%
5 St-Dorothée	60,00 \$	63,00 \$	65,00 \$	8,33%	62,40 \$	63,00 \$	5,00%
6 Fabreville	65,00 \$	68,25 \$	70,00 \$	7,69%	67,60 \$	68,00 \$	4,62%
7 À l'est de Fabreville	70,00 \$	73,50 \$	75,00 \$	7,14%	72,80 \$	73,00 \$	4,29%
8 Au nord-est du boul. des Laurentides	75,00 \$	78,75 \$	80,00 \$	6,67%	78,00 \$	78,00 \$	4,00%
9 Chomedey	60,00 \$	63,00 \$	65,00 \$	8,33%	62,40 \$	63,00 \$	5,00%
10 À l'est de Chomedey	65,00 \$	68,25 \$	70,00 \$	7,69%	67,60 \$	68,00 \$	4,62%
11 Au sud-est du boul. des Laurentides	70,00 \$	73,50 \$	75,00 \$	7,14%	72,80 \$	73,00 \$	4,29%
12 Des Perrons	80,00 \$	84,00 \$	85,00 \$	6,25%	83,20 \$	84,00 \$	5,00%
13 Au sud des Perrons	75,00 \$	78,75 \$	80,00 \$	6,67%	78,00 \$	78,00 \$	4,00%
14 Ste-Marie	85,00 \$	89,25 \$	90,00 \$	5,88%	88,40 \$	89,00 \$	4,71%
15 Montée du Moulin	90,00 \$	94,50 \$	95,00 \$	5,56%	93,60 \$	94,00 \$	4,44%
16 Au sud-est de St-Charles	55,00 \$	57,75 \$	60,00 \$	9,09%	57,20 \$	58,00 \$	5,45%
17 Des Sources	55,00 \$	57,75 \$	60,00 \$	9,09%	57,20 \$	58,00 \$	5,45%
18 Au sud Des Sources	50,00 \$	52,50 \$	55,00 \$	10,00%	52,00 \$	52,00 \$	4,00%
19 Jean-Talon	50,00 \$	52,50 \$	55,00 \$	10,00%	52,00 \$	52,00 \$	4,00%
20 Acadie St-Laurent	55,00 \$	57,75 \$	60,00 \$	9,09%	57,20 \$	58,00 \$	5,45%
21 Centre Ville	55,00 \$	57,75 \$	60,00 \$	9,09%	57,20 \$	58,00 \$	5,45%
22 Île des Sœurs	65,00 \$	68,25 \$	70,00 \$	7,69%	67,60 \$	68,00 \$	4,62%
23 Plateau	65,00 \$	68,25 \$	70,00 \$	7,69%	67,60 \$	68,00 \$	4,62%
24 Au sud du Plateau	60,00 \$	63,00 \$	65,00 \$	8,33%	62,40 \$	63,00 \$	5,00%
25 Au nord du Plateau	60,00 \$	63,00 \$	65,00 \$	8,33%	62,40 \$	63,00 \$	5,00%
26 Papineau	65,00 \$	68,25 \$	70,00 \$	7,69%	67,60 \$	68,00 \$	4,62%
27 Pie IX	70,00 \$	73,50 \$	75,00 \$	7,14%	72,80 \$	73,00 \$	4,29%
28 H.-Lafontaine	75,00 \$	78,75 \$	80,00 \$	6,67%	78,00 \$	78,00 \$	4,00%
29 St-Jean-Baptiste	80,00 \$	84,00 \$	85,00 \$	6,25%	83,20 \$	84,00 \$	5,00%
<b>Moyenne:</b>	<b>66,03 \$</b>		<b>71,03 \$</b>	<b>7,57%</b>		<b>69,10 \$</b>	<b>4,65%</b>

## **Annexe J**

### **Équation linéaire déterminant**

#### **le taux par kilomètre applicable entre 30 et 200 kilomètres**

#### **en considérant une augmentation de 4,00 % des tarifs minimum et maximum**

---

$$Y = a + b * X;$$

$$Y = \text{Taux / kilomètre};$$

$$X = \text{Distance parcourue (entre 30 et 200 kilomètres)};$$

$$Y1 = \text{Taux/ kilomètre minimum} = 1,66 \$ \rightarrow 1,60 \$ * (1 + 4,00 \%)$$

$$Y2 = \text{Taux/ kilomètre maximum} = 2,60 \$ \rightarrow 2,50 \$ * (1 + 4,00 \%).$$

$$X1 = \text{Distance parcourue maximum} = 200 \text{ kilomètres};$$

$$X2 = \text{Distance parcourue minimum} = 30 \text{ kilomètres};$$

$$\begin{aligned} b &= (Y1 - Y2) / (X1 - X2); \\ &= (1,66 \$ - 2,60 \$) / (200 \text{ km} - 30 \text{ km}); \\ &= - 0,94 \$ / 170 \text{ km}; \end{aligned}$$

$$b = - 0,00553 \$ / \text{ km};$$

$$\begin{aligned} a &= Y2 - (b * X2); \\ &= 2,60 \$ - (- 0,00553 \$/\text{km} * 30 \text{ km}); \end{aligned}$$

$$a = 2,7659 \$;$$

$$\text{Taux/kilomètre} = 2,7659 \$ - (0,00553 \$/\text{km} * \text{Distance parcourue (en km)}).$$

## ANNEXE - AVIS IMPORTANT

Veillez prendre note que les articles 17.2 à 17.4 de la *Loi sur les transports* (RLRQ, chapitre T-12), l'article 81 de la *Loi concernant les services de transport par taxi* (RLRQ, chapitre S-6.01) et l'article 38 de la *Loi concernant les propriétaires, les exploitants et les conducteurs de véhicules lourds* (RLRQ, chapitre P-30.3) prévoient que tout intéressé peut demander à la Commission des transports du Québec (la Commission) de réviser une décision qu'elle a rendue et contre laquelle aucun recours n'a été formé devant le Tribunal administratif du Québec (TAQ) :

- 1) pour faire valoir un fait nouveau qui, s'il avait été connu en temps utile, aurait pu justifier une décision différente;
- 2) lorsque, partie au litige, il n'a pu, pour des raisons jugées suffisantes, présenter ses observations;
- 3) lorsqu'un vice de fond ou de procédure est de nature à invalider cette décision.

La demande de révision doit être motivée et notifiée à la Commission dans les 30 jours qui suivent la date à laquelle la décision a pris effet à l'une ou l'autre des adresses suivantes :

### MONTRÉAL

Commission des transports du Québec  
545, boul. Crémazie Est, bureau 1000  
Montréal (Québec) H2M 2V1  
N° sans frais : 1-888-461-2433

### QUÉBEC

Commission des transports du Québec  
200, chemin Sainte-Foy, 7<sup>e</sup> étage  
Québec (Québec) G1R 5V5  
N° sans frais : 1-888-461-2433

De plus, conformément à l'article 51 de la *Loi sur les transports*, l'article 85 de la *Loi concernant les services de transport par taxi* et l'article 38 de la *Loi concernant les propriétaires, les exploitants et les conducteurs de véhicules lourds*, toute décision de la Commission peut être contestée devant le TAQ par la personne visée, un opposant ou le Procureur général, dans les 30 jours qui suivent la date à laquelle la décision a pris effet.

Toutefois, le TAQ ne peut, lorsqu'il apprécie les faits ou le droit, substituer son appréciation de l'intérêt public à celle que la Commission en avait faite, en vertu de la présente Loi ou d'un de ses règlements, pour prendre sa décision.

Pour plus d'informations, veuillez communiquer avec le TAQ aux adresses suivantes :

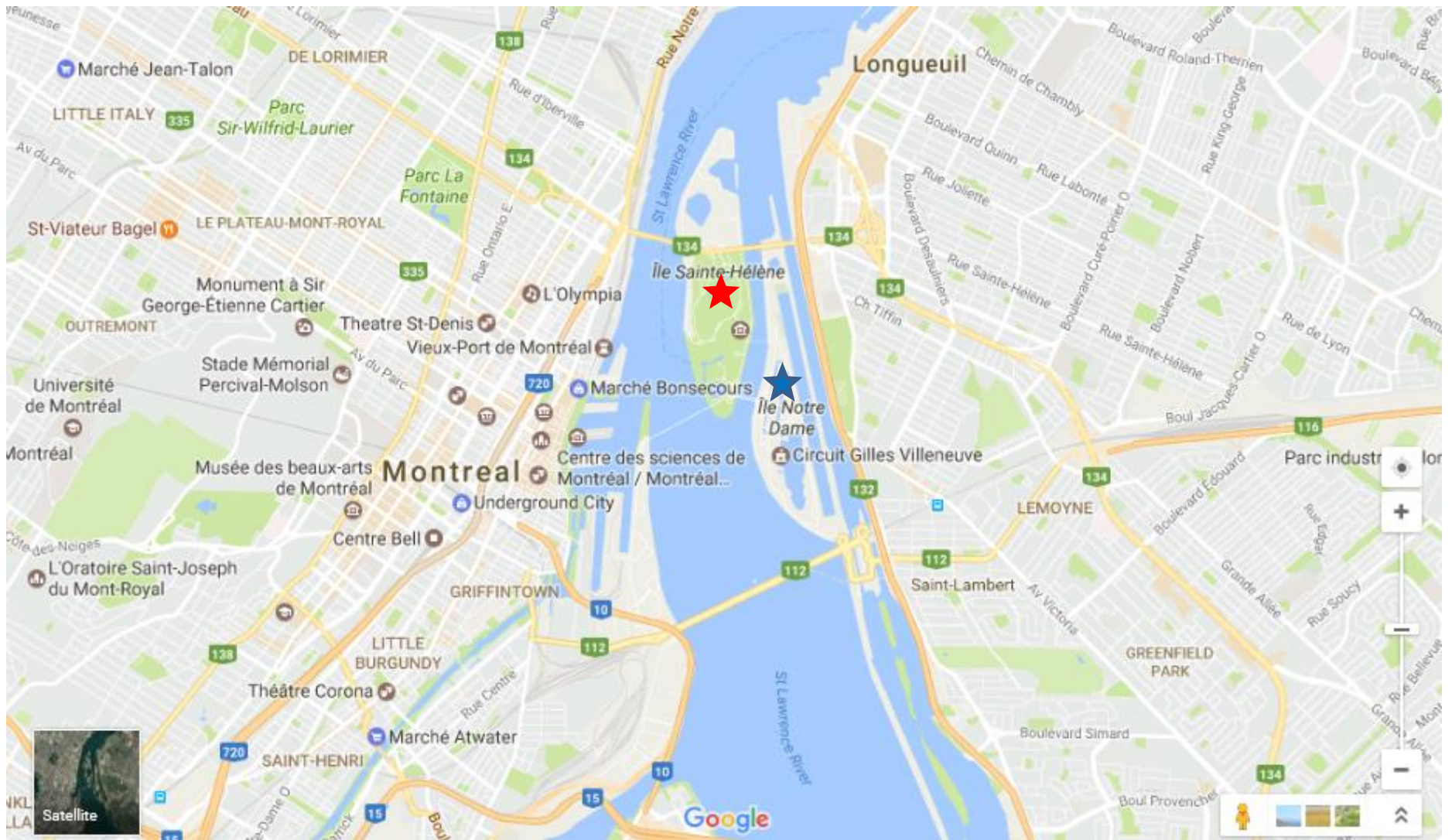
### MONTRÉAL

Tribunal administratif du Québec  
500, boul. René-Lévesque Ouest, 22<sup>e</sup> étage  
Montréal (Québec) H2Z 1W7  
Téléphone : 514-873-7154

### QUÉBEC

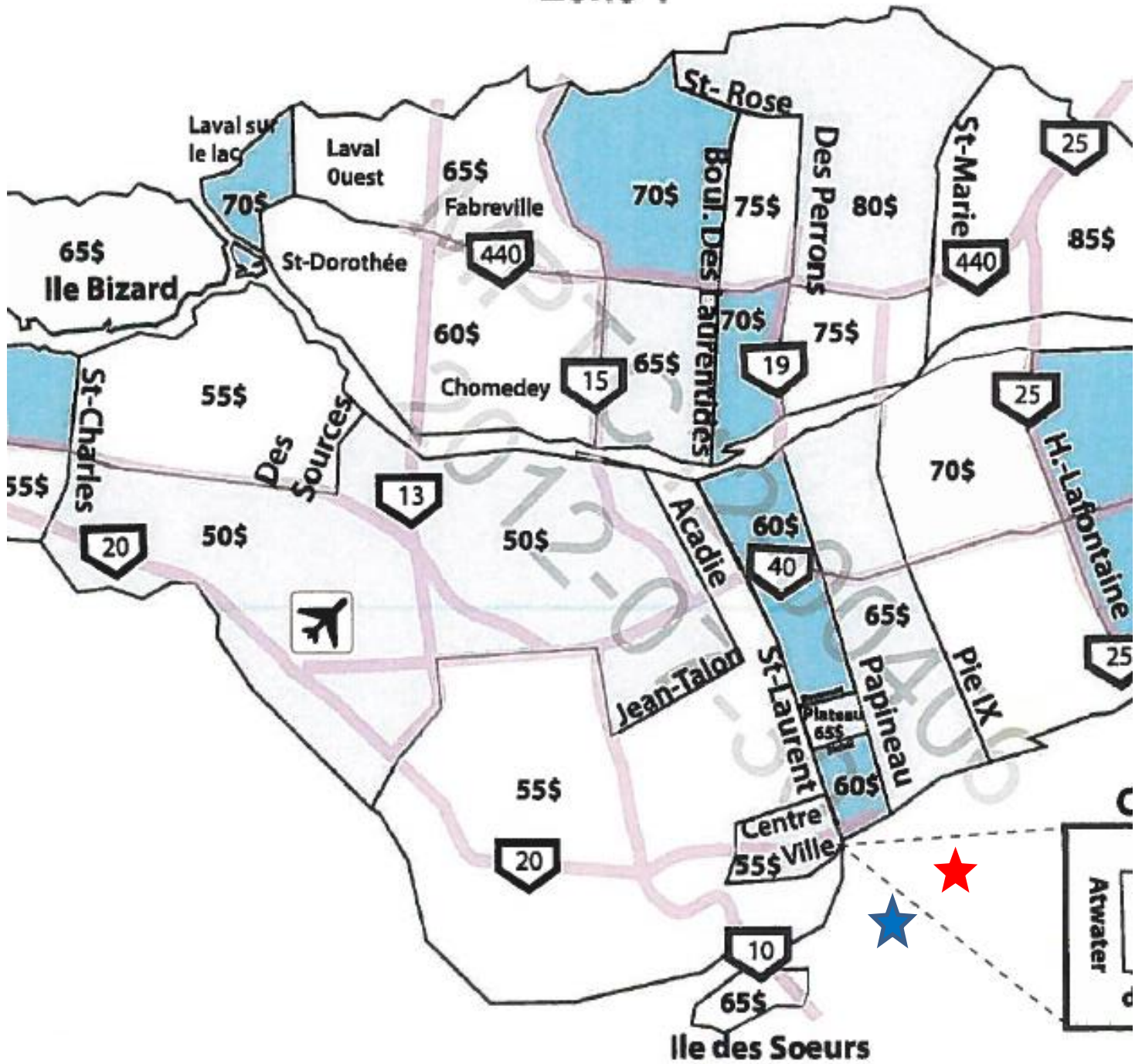
Tribunal administratif du Québec  
575, rue Saint-Amable  
Québec (Québec) G1R 5R4  
Téléphone : 418-643-3418

N° sans frais ailleurs au Québec : 1-800-567-0278



# Tarifs pour les limousines prises sans réservation à partir de l'Aéroport International Montréal-Trudeau

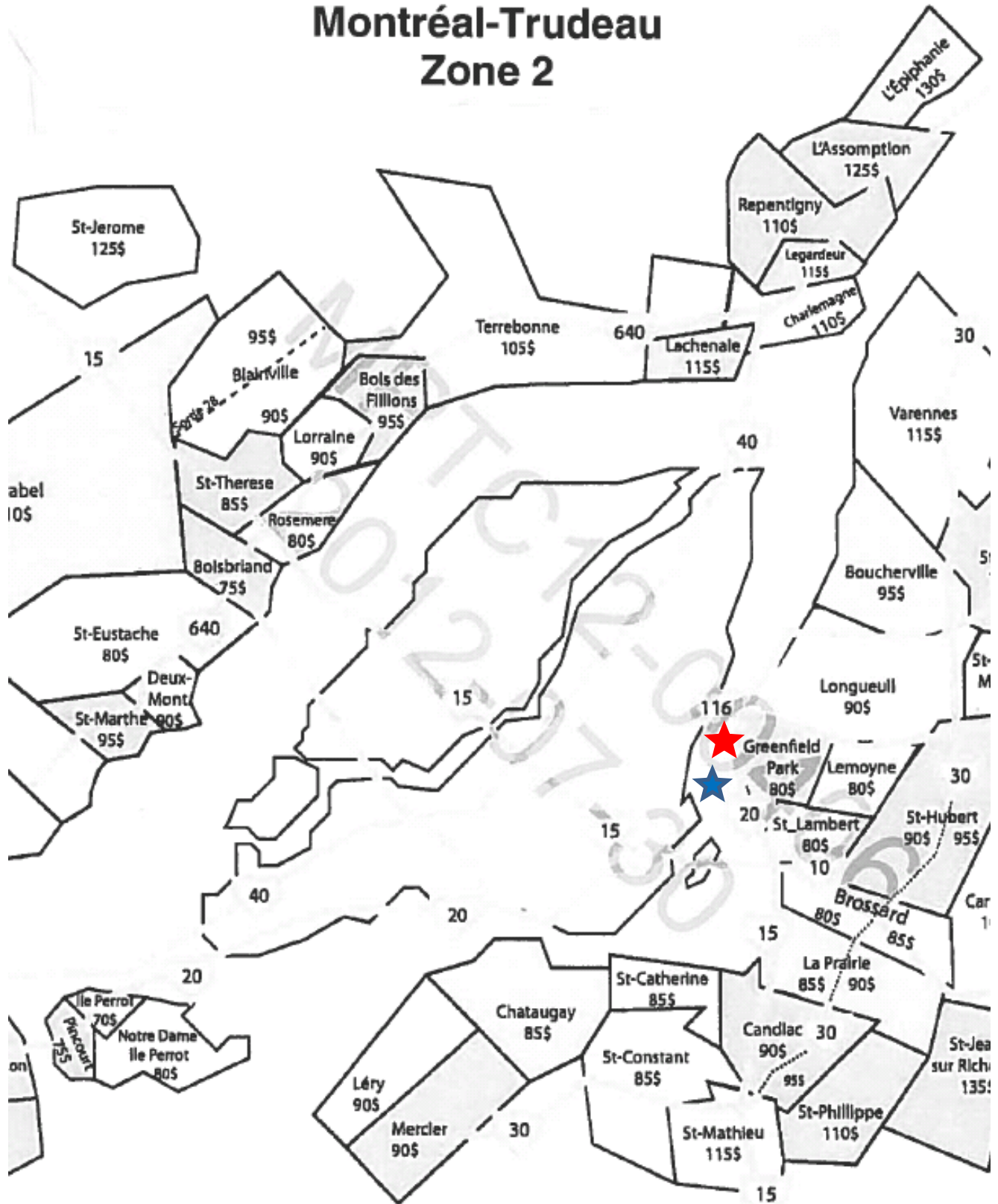
## Zone 1





# Tarifs pour les limousines prises sans réservation à partir de l'Aéroport International Montréal-Trudeau

## Zone 2



Grande Région de Montréal

Calcul du tarif moyen - Île-Sainte-Hélène et Île-Notre-Dame

Destination	Symbol	Destination voisine - tarif inférieur	Tarif inférieur	Destination voisine - tarif supérieur	Tarif supérieur	Tarif moyen
Île-Sainte-Hélène	★	Entre Avenue Papineau et Boulevard Pie IX	65 \$	Longueuil	90 \$	80\$
Île-Notre-Dame	★	Centre-ville	55 \$	Saint-Lambert	80 \$	70 \$

Montréal, le 10 novembre 2016

Messieurs les commissaires.

N/Réf. : 414280

**Objet : Demande de modification des tarifs pour les limousines Berline**

Messieurs,

Au nom de l'association de limousines Berline de Montréal (ALBM) et le comité consultatif de limousines à l'aéroport Pierre Elliot Trudeau, je vous demande de bien accepter, cette mise à jour des tarifs pour les prises en charge sans réservation à partir de l'aéroport P.E.T.

Étant donné que le temps est très court, nous vous ferons parvenir les cartes actualisées du grand Montréal.

Dans cette demande on majore de 5 % les prix actuels et arrondis à 5 \$ plus ou moins.

À cause de les nombreux retards et congestions au trafic (devenues quotidiennes) pendant les travaux de construction, on vous demande d'ajouter 15 \$ aux nouveaux prix, à partir heure de pointe (soit de 6 h 30 à 9 h 30 et 15 h 30 à 18 h 30), pour tout transport en direction du centre ville et l'est de Montréal ainsi que, pour tout voyage passant pour un pont ou tunnel en sortant de Montréal, pour un période de 4 ans.

S'il vous plaît prend note qu'il y a une cinquantaine de destinations ajoutées, qui font parti soit de villes fusionnées ou des îles touristiques, mais que leur prix est fait en fonction de le barème approuvé.

Merci à l'avance et veuillez accepter messieurs, nos salutations distinguées.

Wilfredo Figueroa

ALBM (Président)

Comité Consultatif de Dorval P.E.T (Représentant)

Tel : (514) 592-4750

info@limosupreme.com

DESTINATION		PRIX (\$)
TARIFS A PARTIR DE P.E.T. HORS ZONE	KM	
ABÉNAKIS	300	505
ABERCORN	133	275
ACTON VALE	111	240
ADAMSVILLE	93	210
ADSTOCK	271	455
AGUANISH	1256	2110
AHUNTSIC		Voir carte zone 1
AKWESASNE	114	245
ALBANEL	507	850
ALBERTVILLE	673	1130
ALCOVE	223	375
ALENÇON	95	215
ALLEYN-ET-CAWOOD	280	475
ALMA	494	830
AMHERST	144	290
ALPINE INN	95	200
AMOS	588	985
AMQUI	656	1100
ANGE-GARDIEN	74	180
ANGLIERS	677	1140
ANJOU EST DE L.H.L		Voir carte zone 1
ANJOU OUEST DE L.H.L		Voir carte zone 1
ARMAGH	323	540
ARNTFIELD	626	1050
ARTHABASKA	182	325
ARUNDEL	113	245
ARVIDA	480	810
ASBESTOS	186	325
ASCOT CORNER	177	320
ASTON-JUNCTION	164	310
AUCLAIR	553	930
AUDET	283	480
AUMOND	273	455
AUSTIN	141	285
AUTHIER	654	1100
AUTHIER-NORD	673	1130
AUTEUIL		Voir carte zone 1
AYER'S CLIFF	155	300
AYLMER	197	335
AYLWIN	264	440
<b>B</b>		
BAIE DE SHAWINIGAN	171	315
BAIE DES SABLES	264	440

BAIE DES SABLES	845	1420
BAIE WINNEWAY	658	1110
BAIE-COMEAU	687	1155
BAIE-DES-SABLES	618	1040
BAIE-DU-FEBVRE	160	305
BAIE-JAMES	717	1200
BAIE-D'URFÉE		Voir carte zone 1
BAIE-JOHAN-BEETZ	1205	2025
BAIE-SAINTE-CATHERINE	480	810
BAIE-SAINT-PAUL	367	615
BAIE-TRINITÉ	782	1315
BALDWIN MILLS	177	320
BARACHOIS	984	1655
BARKMERE	119	250
BARNSTON -OUEST	170	315
BARRAUTE	567	950
BARRINGTON	66	160
BARVILLE	579	970
BATISCAN	187	325
BÉARN	639	1070
BEUCANTON	717	1200
BEUCEVILLE	330	555
BEAUDRY	646	1085
BEAUHARNOIS	37	105
BEULAC-GARTHBY	231	390
BEAUMONT	282	470
BEAUPORT	280	470
BEAUPRÉ	312	525
BEDFORD	93	210
BEEBE PLAIN	177	320
BEGIN	518	870
BELCOURT	535	900
BELLARMIN	300	505
BELLEFEUILLE	60	145
BELLERIVE-SUR-LE LAC	184	325
BELLETERRE	704	1180
BELOEIL		Voir carte zone 2
BERNIÈRES	248	415
BERNIERVILLE	217	360
BERRY	632	1060
BERTHIER-SUR-MER	308	520
BERTHIERVILLE	89	205
BETHANIE	135	280
BETSIAMITES	640	1075
BIENCOURT	547	920
BIRCHTON	183	325
BIRON	807	1355

BISHOPTON	201	335
BLACK CAPE	847	1425
BLACK LAKE	240	405
BLAINVILLE (SUD S-28)		Voir carte zone 2
BLAINVILLE (NORD S-28)		Voir carte zone 2
BLANCHE	168	310
BLANC-SABLON	2252	3785
BLUE SEA	290	490
BOILEAU	133	275
BOISBRIAND		Voir carte zone 2
BOISCHATEL	287	485
BOIS-DES-FILION		Voir carte zone 2
BOIS-FRANC	284	480
BOLTON CENTRE	134	275
BOLTON-EST	132	275
BOLTON-OUEST	120	255
BONAVENTURE	878	1475
BONNE-ESPÉRANCE	2300	3865
BONSECOURS	134	275
BOUCHERVILLE		Voir carte zone 2
BOUCHETTE	294	495
BOWMAN	208	350
BRAS D'APIC	364	610
BREAKEYVILLE	263	440
BRÉBEUF	136	280
BRIDGEVILLE	990	1165
BRIGHAM	100	225
BRISTOL	260	435
BROME	125	265
BROME-OUEST	117	250
BROMONT	98	220
BROMPTONVILLE	166	310
BROSSARD (OUEST DE A30)		Voir carte zone 2
BROSSARD (EST DE A30)	30	90
BROWNSBURG	84	195
BRYSON	276	460
BUCKINGHAM	160	305
BULVER	182	325
BURY	201	335
<b>C</b>		
CABANO	503	845
CACOUNA	460	770
CADILLAC	577	970
CALIXA-LAVALLEE	68	165
CALUMET	93	210
CAMPBELL'S BAY	283	480

CANDIAC		Voir carte zone 2
CANTIC	72	175
CANTLEY	202	340
CAP-A L'AIGLE	417	700
CAP-AU-RENARD	757	1270
CAP-AUX-OS	951	1600
CAP-CHAT	721	1215
CAP-DE-LA MADELEINE	158	305
CAP-D'ESPOIR	991	1165
CAP-DESROSIERS	935	1570
CAPLAN	859	1445
CAP-ROUGE	266	445
CAP-SAINT-IGNACE	331	555
CAP-SANTE	232	390
CAP-SEIZE	751	1260
CAP-TOURMENTE	322	540
CAPUCINS	708	1190
CARIGNAN-RICHELIEU		Voir carte zone 2
CARILLION	82	195
CARLETON/SUR-MER	815	1370
CARTIERVILLE		Voir carte zone 1
CASCAPÉDIA-SAINT-JULES	841	1410
CASEY	420	705
CAUSAPSCAL	674	1135
CAYAMANT	292	490
CAZAVILLE	89	205
CENTRE-VILLE MONTREAL, De la Commune au Nord, Atwater à l'Est, Des Pins au Sud, Saint Laurent vers l'Est.		Voir carte zone 1
CHAMBLY-RICHELIEU		Voir carte zone 2
CHAMBORD	434	730
CHAMPLAIN	176	320
CHAMPNEUF	594	1000
CHANDLER	962	1620
CHAPAIS	726	1220
CHAPEAU	339	570
CHARETTE	149	295
CHARLEMAGNE		Voir carte zone 2
CHARLESBOURG	279	465
CHARNY	258	435
CHARTERIS	272	455
CHARTIERVILLE	233	395
CHATEAUGUAY		Voir carte zone 2
CHATEAU-RICHER	301	505
HAZEL	681	1145
CHELSEA	198	335
CHENEVILLE	151	295
CHENIER	281	475

CHERRY RIVER	138	280
CHERTSEY	97	220
CHESTER-EST	213	355
CHESTERVILLE	195	335
CHIBOUGAMAU	706	1185
CHICHESTER	342	570
CHICOUTIMI	475	800
CHOMEDEY		Voir carte zone 1
CHUTE-AUX-OUTARDES	662	1115
CHUTE-PANET	238	400
CHUTE-SAINT-PHILLIPPE	226	380
CLARENDON	269	450
CLARKE-CITY	887	1490
CLEMVILLE	927	1560
CLERICY	656	1105
CLERMONT	702	1180
CLERVAL	704	1180
CLEVELAND	164	310
CLORIDORME	872	1465
CLOUTIER	658	1110
CLOVA	499	840
COATICOOK	178	320
COIN-DU-BANC	1015	1705
COLERAINE	250	420
COLOMBIER	636	1070
COLOMBOURG	681	1145
COMPTON	176	320
CONTRECOEUR	78	185
COOKSHIRE EATON	192	330
COTEAU-DU-LAC	42	105
COTEAU-LANDING	48	120
COTE-DES-NEIGES		Voir carte zone 1
COTE-SAINT-LUC		Voir carte zone 1
COTE-NORD-DU-GOLF-SAINT-LAURENT	1474	2480
COURCELLES	268	450
COURVILLE (BEAUPORT)	282	475
COVEY HILL	64	160
COWANSVILLE	103	230
CRABTREE	78	185
CUSHING	90	205
<b>D</b>		
DAAQUAM	385	645
D'ALEMBERT	644	1080
DALESVILLE	88	205
DALHOUSIE	72	175
DANFORD-LAKE	270	450
DANVILLE	176	320



DAVELUYVILLE	167	310
DAVIDSON	304	510
DE GRASSE	925	1555
DEAUVILLE	147	290
DEFOY	165	310
DEGELIS	528	885
DELEAGE	284	480
DELISLE	508	855
DELSON		Voir carte zone 2
DEMERS-CENTRE	334	560
DENHOLM	206	345
DESBIENS	443	745
DESCHAILLONS SUR ST-LAURENT	202	340
DESCHAMBAULT	217	360
DESJARDINSVILLE	335	560
DESMARAISVILLE	704	1180
DESTOR	665	1120
DEUX-MONTAGNES		Voir carte zone 2
DEWITTVILLE	66	160
DISRAELI	245	410
DIXVILLE	186	325
DOLBEAU	507	850
DOLBEAU-MISTASSINI	509	855
DOLLARD-DES-ORMEAUX		Voir carte zone 1
DONNACONA	235	395
DORION		Voir carte zone 2
DORVAL		Voir carte zone 1
DOSQUET	234	395
DOUGLASTOWN	954	1600
DOUVILLE	74	180
DRAPEAU	802	1350
DRUMMONDVILLE	124	265
DUBUISSON	534	900
DUDSWELL	199	335
DUHAMEL	177	320
DUHAMEL-OUEST	647	1085
DUNDEE	103	230
DUNDEE-CENTRE	98	220
DUNHAM	111	240
DUNRAVEN	287	485
DUPARQUET	678	1140
DUPUY	699	1175
DURHAM-SUD	129	270
DUVERNAY		Voir carte zone 1
<b>E</b>		
EARDLEY	226	380
EAST ANGUS	187	325

EAST BROUGHTON	273	455
EAST FARHAM	98	220
EAST HEREFORD	209	350
EAST-ALDFIELD	243	410
EAST-ALDFIELD	243	410
EAST-BROUGHTON-STATION	273	455
EAST-CLIFTON	210	350
EASTMAN	124	265
EATON	198	335
EGAN-SUD	294	495
ELGIN	85	200
ENTRELACS	105	230
ESCUMINAC	783	1320
ESPRIT-SAINT	556	935
ESTCOURT	475	800
ESTÉREL	95	215
EVAIN	635	1065
<b>F</b>		
FABRE	626	1050
FABREVILLE		Voir carte zone 1
FARLEY	306	515
FARM-POINT	212	355
FARNHAM	75	180
FARNHAM CENTRE	88	205
FASSETT	111	240
FERLAND	468	790
FERLAND-ET-BOILEAU	457	765
FERME-NEUVE	250	420
FERMONT	1248	2095
FIRCH BAY	157	300
FLEURIMONT	175	320
FORESTVILLE	583	980
FORSYTHE	603	1015
FORT-COULONGE	302	510
FORTIERVILLE	214	355
FORT-WILLIAM	356	600
FOSSAMBAULT-SUR-LE-LAC	257	430
FOSTER	112	240
FRAMPTON	316	530
FRANKLIN CENTRE	70	170
FRANQUELIN	718	1210
FRELIGHSBURG	109	235
FRONTENAC	270	450
FUGEREVILLE	661	1115
FULFORD	105	230
<b>G</b>		
GALLICHAN	697	1170

GALIX	876	1470
GASPE	937	1575
GATINEAU	195	335
GENTILLY	176	320
GEORGEVILLE	155	300
GIRARDVILLE	524	880
GLEN-SUTTON	140	235
GODBOUT	740	1245
GODMANCHESTER	82	195
GORE	86	200
GOULD	217	360
GRACEFIELD	277	465
GRANBY	95	215
GRANDE-CASCAPEDIA	843	1420
GRANDE-ILE	51	125
GRANDE-RIVIERE	977	1645
GRANDES-BERGERONNES	509	855
GRANDES-PILES	199	335
GRANDE-VALLEE	849	1430
GRAND-MERE	182	325
GRAND-METIS	597	1000
GRAND-REMOUS	268	450
GRAND-SAINT-ESPRIT	170	315
GRANITEVILLE	181	325
GREECE'S POINT	93	210
GREENFIELD PARK		Voir carte zone 2
GRENVILLE	86	200
GRENVILLE-SUR-LA-ROUGE	105	230
GRONDINES	208	350
GROS-MORNE	812	1365
GROS-ILE	323	540
GROSSES-ROCHES	680	1145
GUENETTE	210	350
GUERIN	694	1165
GUYENNE	642	1075
<b>H</b>		
HALDIMAND	947	1590
HAM-NORD	213	355
HAMPSTEAD		Voir carte zone 1
HAMPDEN	223	375
HAM-SUD	214	355
HARRINGTON	121	255
HATLEY	165	310
HAUTERIVE	687	1155
HAVELOCK	61	150
HAVRE-ST-PIERRE	1132	1900
HEBERTVILLE	476	800

HEBERTVILLE-STATION	484	815
HEMMINGFORD	73	175
HENRYVILLE	77	185
HERDMAN	82	195
HEROUXVILLE	193	330
HERVEY JUNCTION	216	360
HIGHWATER	152	300
HIENCHINBROOKE	81	190
HONFLEUR	295	495
HOPE TOWN	903	1515
HOWICK	44	110
HUBERDEAU	115	245
HUDSON		Voir carte zone 2
HULL	187	325
HUNTERSTOWN	142	285
HUNTINGDON	73	175
HUNTINGVILLE	169	315
<b>I</b>		
IBERVILLE	57	140
ILE BELAIR	31	85
ILETS-CARIBOU	788	1325
ILETS-JEREMIE	610	1025
INVERNESS	222	375
Irlande	229	385
IRON HILL	105	230
ISLAND-BROOK	205	345
ISSOUDUN	230	390
IVRY-SUR-LE-LAC	105	230
<b>J</b>		
JERSEY COVE	932	1565
JERSEY MILLS	349	590
JOHNVILLE	177	320
JOLIETTE	82	195
JOLY	216	360
JONQUIERE	482	810
JOUTEL	721	1215
<b>K</b>		
KAHNAWAKE	16	Voir carte zone 2
KAMOURASKA	410	690
KAZABAZUA	263	440
KELLY	913	1535
KIAMIKA	240	405
KILMAR	108	235
KINGSBURY	167	310
KINGSEY FALLS	172	315
KINNEAR'S MILLS	245	410
KIPAWA	569	955

KIRKLAND NORD aut.40		Voir carte zone 1
KIRKLAND SUD aut. 40		Voir carte zone 1
KNOWLTON	120	255
<b>L</b>		
LA BOSTONNAIS	315	530
LA CONCEPTION	138	280
LA CORNE	559	940
LA CROCHE	319	535
LA DORÉ	495	830
LA DURANTAYE	295	495
LA GUADELOUPE	277	465
LA MACAZA	166	310
LA MALBAIE	413	695
LA MARTRE	762	1280
LA MINERVE	172	315
LA MORANDIERE	587	985
LA MOTTE	579	970
LA PATRIE	223	375
LA PECHE	226	380
LA POCATIERE	382	640
LA PRAIRIE		Voir carte zone 2
LA PRESENTATION	81	190
LA REDEMPTION	618	1040
LA REINE	713	1195
LA SARRE	686	1155
LA SOCIETE	516	865
LA TRINITE-DES-MONTS	566	950
LA TUQUE	300	505
LA VISITATION-DE-L'ILE-DUPAS	92	210
LA VISITATION-DE-YAMASKA	159	305
LABELLE	152	300
L'ACADIE	46	115
LAC-A-LA-CROIX	486	820
LAC-A-LA-TORTUE	191	330
LAC-ALOUETTE	58	140
LAC-AU-SAUMON	664	1115
LAC-AUX-SABLES	223	375
LAC-BEAUPORT	286	485
LAC-BOUCHETTE	410	690
LAC-BROME	120	255
LAC-CARLING	100	225
LAC-CARRÉ	119	250
LAC-CASTAGNIER	605	1020
LAC-CAYAMANT	293	495
LAC-CHICOBI(TNO)	679	1140
LAC-CONNELLY	69	170
LAC-DE-L'ACHIGAN	76	180

LAC-DELAGE	297	500
LAC-DES-AIGLES	544	915
LAC-DES-COMMISSAIRES	398	665
LAC-DES-ECORCES	221	375
LAC-DESERT	172	315
LAC-DES-ILES	246	415
LAC-DES-PLAGES	160	305
LAC-DES-SEIZE-ILES	98	220
LAC-DROLET	285	480
LAC-DU-CERF	257	430
LAC-ECHO	66	160
LAC-EDOUARD	360	605
LAC-ERNEST(TNO)	205	345
LAC-ETCHEMIN	338	565
LAC-FRONTIERE	393	660
LAC-GATINEAU	249	420
LAC-GROSLEAU	152	300
LACHENAIE		Voir carte zone 2
LACHINE (Ouest du 32 av. ) (Est du 32 av. )		Voir carte zone 1
LAC-HUMQUI	677	1140
LACHUTE	78	185
LAC-MANITOU-SUD	102	225
LAC-MAROIS	70	170
LAC-MEGANTIC	266	445
LAC-NOIR	114	245
LAC-NOMININGUE	188	330
LACOLLE	64	160
LAC-PARÉ	113	245
LAC-POULIN	305	515
LAC-REMI	145	290
LAC-RÉMI	148	295
LAC-SACACOMIE	168	310
LAC-SAGUAY	200	335
LAC-SAINT-CHARLES	283	480
LAC-SAINT-MARIE	263	440
LAC-SAINT-JOSEPH	267	445
LAC-SAINT-PAUL	236	400
LAC-SERGENT	257	430
LAC-SIMON (Papineau)	165	310
LAC-SIMON (Vallee-De-L'Or)	488	820
LAC-SUPERIEUR	129	270
LAC-TREMBLANT-NORD	141	285
LADYSMITH	259	435
LAFERTE	653	1100
LAFONTAINE	57	140
LAFORCE	671	1130

LA-GRANDE 1	1435	2410
LA-GRANDE 2	1399	2350
LA-GRANDE 3	1410	2370
LA-GRANDE 4	1607	2700
LAKEFIELD	84	195
LAKEVIEW	118	250
L'ALVERNE	777	1305
LA-MALBAIE-POINTE-AU-PIC	413	695
LAMARCHE	533	900
LAMBTON	256	430
LAMY	517	865
L'ANCIENNE-LORETTE	267	445
LANDRIENNE	588	985
L'ANGE-GARDIEN	160	305
L'ANGE-GARDIEN	291	490
LANGUEDOC	653	1100
LANIEL	605	1020
L'ANNONCIATION	173	320
L'ANSE-A-BEAUFILS	997	1675
L'ANSE-A-GILLES	337	565
L'ANSE-AU-GRIFFON	952	1600
L'ANSE-AUX-GASCONS	933	1570
L'ANSE-A-VALLEAU	898	1505
L'ANSE-DE-ROCHE	512	860
L'ANSE-PLEUREUSE	804	1350
L'ANSE-SAINT-JEAN	520	870
LANTIER	110	240
LAROUCHE	496	835
LASALLE		Voir carte zone 1
L'ASCENSION (Labelle)	196	335
L'ASCENSION-DE-NOTRE-SEIGNEUR	515	865
L'ASCENSION-DE-PATAPÉDIA	783	1320
L'ASSOMPTION		Voir carte zone 2
LA-STATION-DU-COTEAU	49	125
LATERRIERE	463	775
LATOUR	588	985
LATULIPE-ET-GABOURY	680	1145
LAUNAY	624	1050
LAUREL	103	230
LAURENTIDES	65	160
LAURIER-STATION	221	375
LAURIERVILLE	213	355
LAVAL-DES-RAPIDES		Voir carte zone 1
LAVAL-OUEST		Voir carte zone 1
LAVAL-SUR-LE-LAC		Voir carte zone 1
LAVALTRIE	67	165
L'AVENIR	143	290

LAVERLOCHERE	658	1110
LAWRENCEVILLE	132	275
LE BIC	539	905
LE GARDEUR		Voir carte zone 2
LEBEL-SUR-QUEVILLION	615	1035
L'ECHOUERIE	904	1515
LECLERCVILLE	209	350
LEFEBVRE	127	270
LEJEUNE	555	935
LEMIEUX	187	325
LEMOYNE	30	Voir carte zone 2
LENNOXVILLE	166	310
L'EPIPHANIE		Voir carte zone 2
LERY		Voir carte zone 2
LES BECQUETS	189	330
LES BERGERONNES	506	850
LES BOULES	612	1030
LES BUISSONS	670	1125
LES CEDRES	37	95
LES COTEAUX	48	120
LES EBOULEMENTS	384	645
LES ESCOUMINS	525	880
LES ETROITS	509	855
LES HAUTEURS	605	1020
LES MECHINS	695	1165
LETANG	559	940
LEVIS	271	455
L'ILE-BIZARD		Voir carte zone 1
L'ILE-CHARRON	33	100
L'ILE-CADIEUX	32	95
L'ILE-D'ANTICOSTI	1197	210
L'ILE-DES-SOEURS		Voir carte zone 1
L'ILE-DU-GRAND-CALUMET	282	475
L'ILE-NEPAWA	710	1190
L'ILE-NOTRE-DAME		65
L'ILE-PERROT		Voir carte zone 2
L'ILE-SAINTE-HELENE		65
L'ILE-SISCOE	532	895
LES ÎLES-DE-LA-MADELEINE	1394	2340
LINGWICK	223	375
LINIÈRE	325	545
LINTON	314	525
L'ISLE-AUX-ALLUMETTES	340	570
L'ISLE-AUX-COUDRES	387	650
L'ISLET	344	580
L'ISLET-SUR-MER	337	565
L'ISLE-VERTE	480	810



LITCHFIELD	284	480
LIZOTTE	399	670
LOCHABER	147	290
LOCHABER-PARTIE-OUEST	149	295
LONGUE-POINTE-DE-MINGAN	1085	1820
LONGUE-RIVE	552	930
LONGUEUIL		Voir carte zone 2
LORETTVILLE	274	460
LORRAINE		Voir carte zone 2
LORRAINVILLE	647	1085
LOST-RIVER	111	240
LOTBINIERE	217	360
LOTS-RENVERSEES	543	915
LOUISEVILLE	117	250
LOUVICOURT	521	875
LOW	240	405
LUCEVILLE	573	960
LYSTER	216	360
<b>M</b>		
MACAMIC	666	1120
MADDINGTON	169	315
MADELEINE-CENTRE	826	1385
MAGOG	139	285
MAGPIE	956	1605
MALARTIC	548	920
MANCHE-D' EPEE	820	1375
MANDEVILLE	128	270
MANICOUAGAN	924	1555
MANITOU	900	1510
MANIWAKI	298	500
MANNEVILLE	620	1040
MANN-SETTLEMENT	758	1275
MANOUANE	261	440
MANSEAU	194	335
MANSFIELD-ET-PONTEFRACT	335	560
MANSONVILLE	148	295
MAPLE GROVE	34	100
MARBLETON	204	340
MARCIL	916	1540
MARIA	830	1395
MARICOURT	144	290
MARIEVILLE	58	140
MARSBORO	268	450
MARSOUI	769	1290
MARSTON	268	450
MARTINDALE	243	410
MARTINVILLE	185	325

MASCOUCHE	48	120
MASHTEUIATSH	462	775
MASKINONGE	110	240
MASSAWIPI	161	305
MASSON-ANGERS	157	300
MASSUEVILLE	111	240
MATAGAMI	774	1300
MATANE	651	1090
MATAPEDIA	752	1265
MAYO	161	305
MC MASTERVILLE		Voir carte zone 2
MCWATTERS	616	1035
MELBOURNE	158	305
MELOCHEVILLE	41	105
MERCIER		Voir carte zone 2
MESSINES	302	510
METABETCHOUAN	486	820
METIS-SUR-MER	607	1020
MIGUASHA	806	1355
MIGUASHA-OUEST	796	1340
MILAN	236	400
MILLE-ISLES	72	175
MILLSTREAM	767	1285
MINGAN	1096	1845
MIQUELON	681	1145
MIRABEL (AEROPORT) /En haut		Voir carte zone 2
MISTASSINI	512	860
MOES-RIVER	181	325
MOFFET	693	1165
MOISIE	934	1570
MONT-ALBERT(TNO)	738	1240
MONT-ALEXANDRE (TNO)	924	1555
MONT-APICA (TNO)	418	70
MONT-BRUN	618	1040
MONT-CARMEL (Kamouraska)	417	670
MONT-CARMEL (Mauricie)	170	315
MONT-GABRIEL	78	185
MONT-JOLI	586	985
MONT-LAURIER	232	390
MONT-LEBEL	566	950
MONT-LOUIS	797	1340
MONTREAL (EST DE L-H LAFONTAINE)		Voir carte zone 1
MONTREAL (EST DE PAPINEAU)		Voir carte zone 1
MONTREAL (EST DE PIE-IX)		Voir carte zone 1
MONTREAL (EST DE ST-JEAN BAPT)		Voir carte zone 1
MONTREAL (EST DE ST-LAURENT)		Voir carte zone 1
MONTREAL-OUEST		Voir carte zone 1

MONT-ROLLAND	78	185
MONT-ROYAL		Voir carte zone 1
MONT-SAINT-GREGOIRE	62	150
MONT-SAINT-HILAIRE		Voir carte zone 2
MONT-SAINT-MICHEL	242	405
MONT-TREMBLANT-VILLAGE	133	275
MORIN-HEIGHTS	78	185
MORISSET-STATION	348	580
MULGRAVE-ET-DERRY	174	320
MONTCALM	112	240
MONTBEILLARD	665	1120
MONTCERF	287	485
MONTEBELLO	117	250
MONTFORD	87	200
MONTMAGNY	321	540
MONTMORENCY	283	480
MONTPELLIER	154	300
MURDOCHVILLE	844	1420
MYSTIC	90	205
<b>N</b>		
NAMUR	148	295
NANTES	254	425
NAPIERVILLE	52	130
NATASHQUAN	1280	2155
NEDELEC	734	1235
NEIGETTE	573	960
NEUVILLE	245	410
NEW CARLISLE	890	1495
NEW GLASGOW	62	150
NEW RICHMOND	846	1420
NEWPORT	207	345
NICHABAU	350	590
NICOLET	158	305
NOMININGUE	189	330
NORBERTVILLE	197	335
NORMANDIN	500	840
NORMETAL	718	1210
NORTH HATLEY	156	300
NOTRE-DAME-AUXILLIATRICE-DE-BUCKLAND	329	550
NOTRE-DAME-DE-BONSECOURS	120	255
NOTRE-DAME-DE-GRACE		Voir carte zone 1
NOTRE-DAME-DE-HAM	205	345
NOTRE-DAME-DE-LA-DORÉ	495	830
NOTRE-DAME-DE-LA-MERCI	122	255
NOTRE-DAME-DE-LA PAIX	134	275
NOTRE-DAME-DE-LA SALETTE	187	325
NOTRE-DAME-DE-L'ILE-PERROT		Voir carte zone 2

NOTRE-DAME-DE L'ILE-VERTE	480	810
NOTRE-DAME-DE-LORETTE	536	905
NOTRE-DAME-DE-LOURDES	90	205
NOTRE-DAME-DE-LOURDES	197	335
NOTRE-DAME-DE-MONTAUBAN	235	395
NOTRE-DAME-DE-PIERREVILLE	132	275
NOTRE-DAME-DE-PONTMAIN	258	435
NOTRE-DAME-DES-ANGES	276	460
NOTRE-DAME-DES-BOIS	237	400
NOTRE-DAME-DES-LAURENTIDES,CHARLESBOUF	283	480
NOTRE-DAME-DES-MONTS	407	685
NOTRE-DAME-DES-NEIGES	494	830
NOTRE-DAME-DES-PINS	337	565
NOTRE-DAME-DES-PRAIRIES	84	195
NOTRE-DAME-DES-SEPT-DOULEURS	487	820
NOTRE-DAME-DE-STANBRIDGE	80	190
NOTRE-DAME-DU-BON-CONSEIL	143	290
NOTRE-DAME-DU-LAC	515	865
NOTRE-DAME-DU-LAUS	233	395
NOTRE-DAME-DU-NORD	720	1210
NOTRE-DAME-DU-PORTAGE	439	735
NOTRE-DAME-DU-ROSAIRE	343	580
NOTRE-DAME-DU-SACRÉ-CŒUR-D'ISSOUDUN	230	590
NOUVELLE	798	1340
NOYAN	75	180
<b>O</b>		
OAK BAY	768	1290
OBASKA	505	850
ODANAK		Voir carte zone 2
OGDEN	182	325
OKA	51	110
OMERVILLE	141	285
ONslow CORNERS	251	420
ORFORD	144	290
ORMSTOWN	62	150
OTTER-LAKE		Voir carte zone 1
OTTERBURN PARK	55	125
ORSAINVILLE		Voir carte zone 2
<b>P</b>		
PABOS MILLS	953	1600
PACKINGTON	531	895
PADOUE	609	1025
PALMAROLLE	696	1170
PAPINACHOIS	636	1070
PAPINEAUVILLE	125	265
PAQUETTE	219	370
PARADIS	593	1000

PARENT	419	705
PARISVILLE	205	345
PASPEBIAC	897	1505
PASSES-DANGEREUSES (TNO)	526	880
PELLEGRIN	987	1660
PENOUILLE	940	1580
PERCE	1006	1690
PERIBONKA	539	905
PERKINS	212	355
PESSAMIT	640	1075
PETITE-ANSE	869	1460
PETITE-RIVIÈRE-SAINT-FRANÇOIS	365	615
PETITE-BERGERONNES	505	850
PETITE-VALLEE	856	1440
PETIT-MATANE	657	1100
PETIT-PABOS	970	1630
PETIT-SAGUENAY	502	845
PHILLIPSBURG	96	215
PIED-DU-LAC	536	905
PIEDMONT	70	170
PIERREFONDS-EST- ST-CHARLES		Voir carte zone 1
PIERREFONDS-OUEST ST-CHARLES		Voir carte zone 1
PIERREVILLE	132	275
PIGEON-HILL	106	235
PIKE-RIVER		Voir carte zone 2
PINCOURT	24	80
PINE-HILL	95	215
PINTENDRE	270	450
PIOPOLIS	252	425
PLAISANCE		Voir carte zone 1
PLATEAU (MONTRÉAL)		Voir carte zone 1
PLESSISVILLE	203	340
POHENEGAMOOK	475	800
POINT-COMFORT	270	450
POINT CLAIRE		Voir carte zone 1
POINTE-A-BOISVERT	560	940
POINTE-A-LA-CROIX	760	1275
POINTE-A-LA-FREGATE	864	1450
POINTE-A-LA-GARDE	778	1310
POINTE-AU-CHENE	101	225
POINTE-AU-PERE	567	950
POINTE-AU-PIC	410	690
POINTE-AUX-ANGLAIS	832	1395
POINTE-AUX-OUTARDES	679	1140
POINTE-BLEUE	462	775
POINTE-CALUMET	45	115
POINT -DES-CASCADES	32	95

POINTE-DES-MONTS	777	1305
POINTE-DU-LAC	149	295
POINTE-DU-MOULIN	29	85
POINTE-FORTUNE	65	160
POINTE-GATINEAU	188	330
POINTE-JAUNE	901	1510
POINTE-LEBEL	677	1140
POINTE-SAINT-PIERRE	967	1640
POISSANT	241	405
POLTIMORE	199	335
PONTBRIAND	255	430
PONTIAC	231	390
PONT-ROUGE	241	405
POINT-VIAU		Voir carte zone 1
PORT-LEWIS	73	175
PORTAGE-DU-FORT	290	490
PORT-ALFERD	486	820
PORT-AU-PERSIL	447	750
PORT-AUX-QUILLES	455	765
PORT-CARTIER	855	1440
PORT-DANIEL-GASCONS	925	1555
PORTNEUF	221	380
PORTNEUF-STATION	223	385
PORTNEUF-SUR-MER	569	955
PORT-SAINT-FRANCOIS	158	305
POTTON	147	290
POULARIES	659	1110
POWERSCOURT	83	195
PREISSAC	604	1015
PRESS	582	975
PREVOST	64	160
PRICE	592	990
PRINCEVILLE	189	330
<b>Q</b>		
QUEBEC	269	450
<b>R</b>		
RACINE	144	290
RAGUENEAU	648	1085
RAMEAU	996	1675
RANDBORO	205	345
RAPIDE-BLANC	376	630
RAPIDE-DANSEUR	688	1155
RAPIDE-DES-JOACHIMS	397	665
RAPIDE-SEPT	586	985
RAWDON	86	200
REMIGNY	694	1165
RENEAULT	657	1105

REPENTIGNY		Voir carte zone 2
RICHELIEU	50	125
RICHMOND	160	305
RIGAUD		Voir carte zone 2
RIMOUSKI	555	935
RIPON	143	290
RISTIGOUCHE	779	1305
RIVERFIELD	48	120
RIVIERE-A-CLAUDE	783	1320
RIVIERE-A-LA-MARTRE	757	1270
RIVIERE-A-PIERRE	252	425
RIVIERE-AU-RENARD	915	1540
RIVIERE-AU-TONNERRE	1035	1740
RIVIERE-AUX-GRAINES	1014	1700
RIVIÈRE-AUX-OUTARDES (TNO)	956	1605
RIVIERE-AUX-RATS	271	455
RIVIERE-BEAUDETTE	58	140
RIVIERE-BERSIMIS	622	1045
RIVIERE-BLEUE	490	825
RIVIERE-DU-LOUP	448	750
RIVIÈRE-ÉTERNITÉ	529	885
RIVIERE-HEVA	563	945
RIVIERE-MANIE	426	715
RIVIERE-MATTAWIN	234	395
RIVIÈRE-MORRIS	920	1545
RIVIÈRE-OJIMA (TNO)	659	1110
RIVIERE-OUELLE	390	655
RIVIERE-PASPEBIAC	897	1505
RIVIERE-PENTECOTE	817	1370
RIVIERE-PIGOU	975	1640
RIVIERE-PORTNEUF	571	960
RIVIÈRE-ROUGE	173	320
RIVIERE-SAINTE-MARGUERITE	508	855
RIVIERE-SAINT-JEAN	1069	1795
RIVIERE-TROIS-PISTOLES	487	820
ROBERTSONVILLE	256	430
ROBERVAL	450	755
ROCHEBAUCOURT	603	1015
ROCK ISLAND	173	320
ROCK-FOREST	152	300
ROCKBURN		
ROLLET	672	1130
ROQUEMAURE	702	1180
ROSEMERE		Voir carte zone 2
ROUGEMONT	69	170
ROULIER	697	1170
ROUTHIERVILLE (TNO)	698	1170

ROUYN-NORANDA	626	1050
ROXBORO		Voir carte zone 1
ROXTON	121	255
ROXTON FALLS	118	250
ROXTON POND	107	235
ROXTON SUD	112	240
RUISSEAU-A-REBOURS	779	1305
RUISSEAU-CASTOR	749	1260
RUISSEAU-VERT	654	1095
RUPERT	225	380

**S**

SACACOMIE	185	330
SACRE-COEUR	502	845
SACRÉ=CŒUR-DE-JÉSUS	270	450
SACRE-COEUR-DE-MARIE-PARTIE-SUD	261	440
SAGARD (TNO)	478	805
SAGUENAY	476	800
SANDY-BEACH	940	1580
SQUATEC	173	320
STANBRIDGE EAST	99	220
STANBRIDGE STATION	89	205
STANHOPE	192	330
STANSTEAD(GEORGEVILLE)	155	300
STANSTEAD-EAST	166	310
STANSTEAD-PLAIN	172	315
ST-ADALBERT	395	660
ST-ADELME	669	1125
ST-ADELPHE	222	375
ST-ADOLPHE-DE-DUDSWELL	205	345
ST-ALDOLPHE-D'HOWARD	90	205
ST-ADRIEN	207	345
ST-ADRIEN-D'Irlande	233	395
ST-AGAPIT	242	405
ST-AIME	112	240
ST-AIME-DES-LACS	407	685
ST-AIME-DU-LAC-DES-ILES	253	425
ST-ALBAN	214	355
ST-ALBERT-DE-WARWICK	105	190
ST-ALDOLPHE	420	705
ST-ALEXANDRE (Iberville)	69	170
ST-ALEXANDRE (Kamouraska)	433	730
ST-ALEXANDRE-DES-LACS	665	1120
ST-ALEXIS	72	175
ST-ALEXIS-DE-MATAPEDIA	762	1280
ST-ALEXIS-DES-MONTS	154	300
ST-ALFRED	306	515
ST-ALPHONSE (De Caplan)	870	1460



ST-ALPHONSE (De Granby)	90	205
ST-ALPHONSE-RODRIGUEZ	103	230
ST-AMABLE	55	135
ST-AMBROISE	503	845
ST-AMBROISE-DE-KILDARE	95	215
ST-ANACLET-DE-LESSARD	566	950
ST-ANDRE	427	720
ST-ANDRE-AVELLIN	131	275
ST-ANDRE-D'ARGENTEUIL	84	195
ST-ANDRE-DE-RESTIGOUCHE	765	1285
ST-ANDRE-DU-LAC-SAINT-JEAN	436	735
ST-ANDRE-EST	85	200
ST-ANICET	81	190
ST-ANSELME	286	485
ST-ANTOINE-ABBE	66	160
ST-ANTOINE-DE-L'ISLE-AUX-GRUES	333	560
ST-ANTOINE-DE-TILLY	240	405
ST-ANTOINE-SUR-RICHELIEU	83	195
ST-ANTONIN	455	765
ST-APOLLINAIRE	233	395
ST-ARMAND	98	220
ST-ARSENE	92	210
ST-ATHANASE	58	140
ST-AUBERT	359	605
ST-AUGUSTIN (Mirabel)	39	100
ST-AUGUSTIN (Roberval)	543	915
ST-AUGUSTIN-DE-DESMAURES	256	430
ST-AGUSTIN-DE0WOBURN	255	430
ST-BARNABE	142	285
ST-BARNABE-SUD	84	200
ST-BARTHELEMY	104	230
ST-BASILE	233	395
ST-BASILE-DE-TABLEAU	536	715
ST-BASILE-LE-GRAND		Voir carte zone 2
ST-BENJAMIN	344	580
ST-BENOIT	49	125
ST-BENOIT-DU-LAC	143	290
ST-BENOIT-LABRE	301	505
ST-BERNARD (Nouvelle-Beauce)	287	485
ST-BERNARD BOUSE NORD (Maskoutains)	101	225
ST-BERNARD-DE-LACOLLE	64	160
ST-BERNARD-DE-MICHAUDVILLE	101	225
ST-BERNARD-SUR-MER	386	650
ST-BERNARD=SUR RICHELIEU	69	170
ST-BONAVENTURE	133	275
ST-BONIFACE	167	310
ST-BONIFACE-DE-SHAWINIGAN	167	310

ST-BRUNO (LAC ST-JEAN)	486	815
ST-BRUNO-DE-GUIGUES	659	1110
ST-BRUNO-DE-KAMOURASKA	414	695
ST-BRUNO-DE-MONTARVILLE		Voir carte zone 2
ST-CALIXTE	81	190
ST-CAMILLE	201	335
ST-CAMILLE-DE-LELLIS	366	615
ST-CANUT	56	135
ST-CASIMIR	204	340
ST-CASSIEN-DES-CAPS	353	595
ST-CELESTIN (Annaville)	163	310
ST-CESAIRE	71	170
ST-CHARLES-BORROMÉE	85	200
ST-CHARLES-DE-BELLECHASSE	290	490
ST-CHARLES-DE-BOURGET	493	830
ST-CHARLES-DE GRONDINES	218	370
ST-CHARLES-DE-MANDEVILLE	129	270
ST-CHARLES-GARNIER	610	1025
ST-CHARLES-SUR-RICHELIEU	68	165
ST-CHRISTOPHE-S'ARTHABASKA	181	325
ST-CHRYSTOSTOME	54	135
ST-CLAUDE	178	320
ST-CLEMENT	496	835
ST-CLEOPHAS	632	1060
ST-CLEOPHAS-DE-BRANDON	109	235
ST-CLET	49	125
ST-COLOMBAN	63	150
ST-COME	120	255
ST-CÔME-LINIÈRE	325	545
ST-CONSTANT		Voir carte zone 2
ST-CUTHBERT	98	220
ST-CYPRIEN	362	610
ST-CYPRIEN (Riviere-Du-Loup)	502	845
ST-CYPRIEN-DE-NAPIERVILLE	51	125
ST-CYRIAC	487	820
ST-CYRILLE	84	180
ST-CYRILLE-DE-LESSARD	352	595
ST-CYRILLE-DE-WENDOVER	130	270
ST-DAMASE	631	1060
ST-DAMASE (St-Hyacinthe)	81	190
ST-DAMASE-DE-L'ISLET	367	615
ST-DAMIEN	129	270
ST-DAMIEN-DE-BUCKLAND	318	535
ST-DANIEL	271	455
ST-DAVID	131	275
ST-DAVID-DE-FALARDEAU	501	840
ST-DAVID-DE-L'AUBERIVIERE	567	445

ST-DENIS	400	670
ST-DENIS-DE-BROMPTON	159	305
ST-DENIS -SUR-RICHELIEU	88	205
ST-DIDACE	128	270
ST-DOMINIQUE	90	130
ST-DOMINIQUE-DU-ROSAIRE	624	1050
ST-DONAT (Bertrand )	132	275
ST-DONAT	582	975
ST-EDGAR	856	1340
ST-EDMOND (Vallee de l'or)	538	905
ST-EDMOND-DE-GRATHAM	123	255
ST-EDMOND-LES-PLAINES	509	855
ST-ÉDOUARD	41	105
ST-ÉDOUARD-DE-FABRE	626	1050
ST-EDOUARD-DE-LOTBINIERE	241	405
ST-EDOUARD-DE-MASKINONGE	135	280
ST-ELEUTHERE	469	790
ST-ELIE	157	300
ST-ELIE-D'ORFORD	152	300
ST-ELOI	487	820
ST-ELZEAR (BONAVENTURE)	893	1500
ST-ELZEAR (La Nouvelle-Beauce)	271	455
ST-ELZEAR (Temiscouata)	494	830
ST-EMILE (Quebec)	277	465
ST-ÉMILE-DE-SUFFOLK	150	295
ST-EPHREM-DE-BEAUCE	288	485
ST-EPIPHANE	472	795
ST-ESPRIT	67	165
ST-ETIENNE-DE-BEAUHARNOIS	45	115
ST-ETIENNE-DE-BOLTON	121	255
ST-ETIENNE-DE-LAUZON	257	425
ST-ETIENNE-DES-GRES	157	300
ST-EUGENE (Drummond)	106	235
ST-EUGENE (L'ISLET)	344	580
ST-EUGENE-D'ARGENTENAY	524	880
ST-EUGENE-DE-CHAZEL	687	1155
ST-EUGENE-DE-GUIGES	664	1115
ST-EUGENE-DE-LADRIERE	532	895
ST-EUSEBE	525	880
ST-EUSTACHE		Voir carte zone 2
ST-FABIEN	523	875
ST-FABIEN-DE-PANET	375	630
ST-FABIEN-SUR-MER	523	875
ST-FAUSTIN-LAC-CARRE	117	250
ST-FELICIEN	472	795
ST-FELIX-DE-DALQUIER	602	1015
ST-FELIX-DE-KINGSEY	158	305

ST-FELIX-DE-VALOIS	98	220
ST-FELIX-D'OTIS	511	860
ST-FERDINAND	217	360
ST-FERREOL-LES-NEIGES	321	540
ST-FIDELE-DE-MONT-MURRAY	430	725
ST-FIDELE-DE-RISTIGOUCHE	777	1310
ST-FLAVIEN	325	380
ST-FORTUNAT	223	375
ST-FRANÇOIS (mille îles)		Voir carte zone 1
ST-FRANÇOIS-D'ASSISE	773	1295
ST-FRANÇOIS-DE-LA-RIVIERE-DU-SUD	310	520
ST-FRANÇOIS-DE-L'ILE-D'ORLEANS	310	520
ST-FRANÇOIS-DE-SALES	419	705
ST-FRANÇOIS-DU-LAC	131	275
ST-FRANÇOIS-XAVIER-DE-BRAMPTON	179	325
ST-FRANÇOIS-XAVIER-DE-VIGER	480	810
ST-FREDERIC	319	535
ST-FULGENCE	492	825
ST-GABRIEL-DE-BRANDON	120	260
ST-GABRIEL-DE-RIMOUSKI	596	1005
ST-GABRIEL-DE-VALCARTIER	288	485
ST-GABRIEL-LALEMANT	399	670
ST-GÉDÉON (Beauce-Sartignan)	311	525
ST-GÉDÉON (Lac St-Jean)	494	830
ST-GEORGE-DE-WINDSOR	196	335
ST-GEORGE-OUEST	314	525
ST-GEORGES-DE-CLARENCEVILLE (Beauce)	79	185
ST-GEORGES-DE-MALBAIE	972	1635
ST-GEORGES-SHAWINIGAN(Mauricie)	183	325
ST-GERARD (Le Haut St-Francois)	224	380
ST-GERARD-DES-LAURENTIDES	180	325
ST-GERARD-MAJELLA	64	160
ST-GERMAIN	417	700
ST-GERMAIN-DE-GRANTHAM	115	245
ST-GERVAIS	295	495
ST-GILBERT	223	370
ST-GILLES	251	420
ST-GODEFROI	909	1530
ST-GREGOIRE-DE-GREENLAY	176	320
ST-GUILLAUME	119	250
ST-GUILLAUME-DE-GRANADA	633	1065
ST-GUILLAUME-NORD	190	330
ST-GUY	631	1060
ST-HENRI	276	460
ST-HENRI-DE-TAILLION	517	865
ST-HERMAS	58	140
ST-HERMENEGILDE	191	330

ST-HILAIRE-DE-DORSET	283	480
ST-HILARION	388	650
ST-HIPPOLYTE	72	175
ST-HONORE	498	835
ST-HONORE-SHENLEY (Beauce)	286	485
ST-HONORÉ-DE-TÉMISCOUATA	483	815
ST-HUBERT (Riviere-Du-Loup)	488	820
ST-HUBERT		Voir carte zone 2
ST-HUGUES	99	220
ST-HYACINTHE	75	180
ST-IGNACE-DE-LOYOLA	96	215
ST-IGNACE-DE-STANBRIDGE	91	210
ST-IRENEE	399	670
ST-ISIDORE (La Nouvelle Beauce)	285	480
ST-ISIDORE-DE-CLIFTON (Pabok)	214	355
ST-ISIDORE (Roussillon)	27	90
ST-JACQUES	76	180
ST-JACQUES-DE-LEEDS	251	420
ST-JACQUES-DE-PARISVILLE	205	345
ST-JACQUES-LE-MAJEUR-DE-WOLFESTOWN	237	390
ST-JACQUES-LE-MINEUR	44	110
ST-JANVIER MIRABEL	42	105
ST-JANVIER CHAZEL	679	1140
ST-JANVIER-DE-JOLY	215	360
ST-JEAN-BAPTISTE	70	170
ST-JEAN-BAPTISTE-VIANNEY	670	1125
ST-JEAN-CHRYSOSTOME	264	440
ST-JEAN-DE-BREBOEUF	234	395
ST-JEAN-DE-CHERBOURG	697	1170
ST-JEAN-DE-DIEU	511	860
ST-JEAN-DE-LA-LANDE	531	895
ST-JEAN-DE-L'ÎLE-D'ORLÉANS	308	520
ST-JEAN-DE-MATAPEDIA	778	1305
ST-JEAN-DE-MATHA	109	235
ST-JEAN-DES-PILES	192	330
ST-JEAN-PORT-JOLI	360	605
ST-JEAN-SUR-LE-LAC(Mont-laurier)	239	400
ST-JEAN-SUR-RICHELIEU		Voir carte zone 2
ST-JEROME		Voir carte zone 2
ST-JOACHIM	316	530
ST-JOACHIM-DE-COURVAL	134	275
ST-JOACHIM-DE-SHEFFORD	126	265
ST-JOGUES	907	1525
ST-JOSEPH-DE-BEAUCE	315	530
ST-JOSEPH-DE-COLERAINE	250	420
ST-JOSEPH-DE-KAMOURASKA	427	720
ST-JOSEPH-DE-LA-RIVE	384	645

ST-JOSEPH-DE-LEPAGE	588	990
ST-JOSEPH-DE-MEKINAC	224	380
ST-JOSEPH-DES-ERABLES	317	530
ST-JOSEPH-DE-SOREL	101	225
ST-JOSEPH-DU-LAC		Voir carte zone 2
ST-JOVITE	128	270
ST-JUDE	93	210
ST-JULES	286	485
ST-JULES (Cascapédia)	845	1420
ST-JULIEN	235	395
ST-JUST-DE-BRETENIERES	374	315
ST-JUSTE-DU-LAC	552	930
ST-JUSTIN	114	2450
ST-LAMBERT (Abitibi)	720	1210
ST-LAMBERT		Voir carte zone 2
ST-LAMBERT-DE-LAUZON	272	455
ST-LAURENT	58	Voir carte zone 1
ST-LAURENT (L'Île-D'Orleans)	297	500
ST-LAZARE		Voir carte zone 2
ST-LAZARE-DE-BELLECHASSE	304	510
ST-LEANDRE	646	1085
ST-LEON	125	265
ST-LEONARD-D'ASTON	151	295
ST-LEONARD-DE-PORTNEUF	240	405
ST-LEON-DE-CHICOUTIMI	516	865
ST-LEON-DE-STANDON	324	545
ST-LEON-LE-GRAND (Maskinonge)	125	265
ST-LEON-LE-GRAND (Matapedia)	666	1120
ST-LIBOIRE	93	210
ST-LIGUORI	84	195
ST-LIN (Laurentides)	65	160
ST-LOUIS	102	225
ST-LOUIS-DE-BLANDFORD	179	325
ST-LOUIS-DE-FRANCE	161	305
ST-LOUIS-DE-GONZAGUE (Beauharnois)	53	130
ST-LOUIS-DE-GONZAGUE (Etchamins)	360	605
ST-LOUIS-DE-GONZAGUE-DU-CAP-TOURME	320	535
ST-LOUIS-DE-I'ISLE-AUX-COUDRES	390	655
ST-LOUIS-DE-TERREBONNE	43	110
ST-LOUIS-DU-HA!-HA!	495	830
ST-LUC (Haut- Richelieu)	48	120
ST-LUC-DE-BELLECHASSE	337	560
ST-LUC-DE-VINCENNES	178	320
ST-LUCIEN	148	295
ST-LUDGER	298	500
ST-LUDGER-DE-MILOT	550	925
ST-MAGLOIRE	353	595

ST-MAJORIQUE-DE-GRATHAM	125	260
ST-MALACHIE	309	520
ST-MALO	210	350
ST-MARC-DE-FIGUERY	573	960
ST-MARC-DES-CARRIERES	217	360
ST-MARC-DU-LAC-LONG	509	855
ST-MARCEL	377	635
ST-MARCEL-DE-RICHELIEU	110	240
ST-MARCELLIN	579	970
ST-MARC-SUR-RICHELIEU	66	160
ST-MARTIN	297	500
ST-MATHIAS-DE-BONNETERRE	217	360
ST-MATHIAS-SUR-RICHELIEU	52	130
ST-MATHIEU -DU-PARC(Roussillon)	169	315
ST-MATHIEU		Voir carte zone 2
ST-MATHIEU-DE-BELOIL	53	130
ST-MATHIEU-DE-RIOUX	512	860
ST-MATHIEU-D'HARRICANA	592	990
ST-MAURICE	169	315
ST-MAURICE-DE-DALQUIER	605	1020
ST--MAXIME-DU-MONT-LOUIS	812	1365
ST-MEDARD	518	870
ST-METHODE	484	815
ST-METHODE-DE-FRONTENAC	272	455
ST-MICHEL (huntinggton)	35	90
ST-MICHEL-DE-BELLCHASSE	292	485
ST-MICHEL-DES-SAINTS	173	320
ST-MICHEL-DE-WENTWORTH	100	225
ST-MICHEL-DU-SQUATEC	535	900
ST-MODESTE	461	775
ST-MOISE	617	1035
ST-NARCISSE	189	330
ST-NARCISSE-DE-BEAURIVAGE	266	445
ST-NARCISSE-DE-RIMOUSKI	573	960
ST-NAZAIRE	506	850
ST-NAZAIRE-D'ACTON	107	235
ST-NAZAIRE-DE-BERRY	613	1030
ST-NAZAIRE-DE-BUCKLAND	326	535
ST-NEREE-DE-BELLECHASSE	311	525
ST-NICEPHORE	130	270
ST-NICOLAS	253	425
ST-NOEL	621	1045
ST-NORBERT	103	230
ST-NORBERT-DE-ARTHABASKA	202	340
ST-OCTAVE-DE-METIS	605	1020
ST-ODILON-DE-CRANBOURNE	331	555
ST-OMER (Bonaventure)	806	1355

ST-OMER (Montmagny)	411	695
ST-ONESIME-D'IXWORTH	389	650
ST-OURS	91	210
ST-PACOME	325	660
ST-PAMPHILE	406	685
ST-PASCAL	408	690
ST-PATRICE-DE-BEAURIVAGE	268	450
ST-PATRICE-DE-LA-RIVIERE-DU-LOUP	446	750
ST-PATRICE-DE-SHERRINGTON	59	145
ST-PAUL-D'ABBOTSFORD	93	210
ST-PAUL-DE-LA-CROIX	487	820
ST-PAUL-DE-L'ILE-AUX-NOIX	73	175
ST-PAUL-DE-MONTMINY	344	580
ST-PAUL-D'INDUSTRIE	77	185
ST-PAUL-DU-NORD	554	930
ST-PAULIN	138	280
ST-PHILEMON	335	560
ST-PHILIBERT	325	545
ST-PHILIPPE-D'ARGENTEUIL	84	195
ST-PHILIPPE-DE-NERI	399	670
ST-PHILLIPPE	31	115
ST-PIE	90	205
ST-PIE-DE-GUIRE	140	285
ST-PIERRE (Joliette)	87	200
ST-PIERRE(L'île-D'Orleans)	290	490
ST-PIERRE-BAPTISTE	214	355
ST-PIERRE-DE-BROUGHTON	265	445
ST-PIERRE-DE-LAMY	517	865
ST-PIERRE-DE-LA-RIVIERE-DU-SUD	315	530
ST-PIERRE-DE-SOREL	110	240
ST-PIERRE -DE-VÉRONNE-À-PIKE-RIVER	87	200
ST-PIERRE-DE-WAKEFIELD	221	375
ST-PIERRE-LES-BECQUETS	189	330
ST-PLACIDE	65	160
ST-PLACIDE-DE-CHARLEVOIX	362	610
ST-POLYCARPE	58	140
ST-PRIME	461	775
ST-PROSPER	171	315
ST-PROSPER FRANCHEVILLE	355	600
ST-RAPHAEL	307	515
ST-RAYMOND	243	410
ST-REDEMPTEUR	64	160
ST-REDEMPTEUR (LEVIS)	254	425
ST-REGIS	114	245
ST-REMI	31	Voir carte zone 2
ST-REMI-DE-TINGWICK	194	335
ST-RENE	306	515



ST-RENE-DE-MATANE	672	1130
ST-ROBERT	116	250
ST-ROBERT-BELLARMIN	300	505
ST-ROCK	652	1095
ST-ROCK-DE-L'ACHIGAN	67	160
ST-ROCK-DE-MEKINAC	209	350
ST-ROCK-DE-RICHELIEU	87	200
ST-ROCK-DES-AULNAIES	373	625
ST-ROCK-OUEST	64	160
ST-ROMAIN	250	420
ST-ROMUALD	261	440
ST-ROSAIRE	174	320
ST-SAMUEL	156	300
ST-SAMUEL-STATION	265	445
ST-SAUVEUR-DES-MONTS	73	175
ST-SEBASTIEN (Le Granit)	80	190
ST-SEBASTIEN (Richelieu)	268	450
ST-SEVERE	137	280
ST-SEVERIN (Mekinac)	209	350
ST-SEVERIN (Robert-Clich)	276	460
ST-SIMEON (Bonaventure)	447	750
ST-SIMEON (Charlevoix)	869	1460
ST-SIMON (Les Basques)	90	205
ST-SIMON (MASKOUTAINS)	507	850
ST-SIMON-LES-MINES	336	565
ST-SIXTE	155	300
ST-MARTYRS-CANADIENS	223	375
ST-STANISLAS (Francheville)	198	335
ST-STANISLAS (Maria Chapdelaine)	525	895
ST-STANISLAS-DE-KOSTKA	63	150
ST-SULPICE	58	140
ST-SYLVERE	174	320
ST-SYLVESTRE	256	430
ST-TELESPHORE	68	165
ST--THIARCISIUS	668	1125
ST-THEODORE	100	225
ST-THEODORE-D'ACTON	111	240
ST-THEOPHILE	319	535
ST-THOMAS	79	185
ST-THOMAS-D'AQUIN	76	180
ST-THOMAS-DE-CAXTON	138	280
ST-THOMAS-DIDYME	515	865
ST-THURIBE	211	375
ST-TIMOTHEE (Beauharnois)	58	140
ST-TIMOTHEE (Mekinac)	194	335
ST-TITE	200	355
ST-TITE-DES-CAPS	326	545

ST-UBALDE	221	375
ST-ULRIC	635	1065
ST-URBAIN	380	640
ST-URBAIN-PREMIER	41	105
ST-VALENTIN	62	150
ST-VALERE	165	310
ST-VALERIEN	543	915
ST-VALERIEN-DE-MILTON	106	235
ST-VALLIER	300	505
ST-VENANT-DE-PAQUETTE	219	370
ST-VIANNEY	670	1125
ST-VIATEUR	101	225
ST-VICTOR	298	500
ST-VITAL-DE-CLEMONT	701	1175
ST-WENCESLAS	163	310
ST-YVON	876	1470
ST-ZACHARIE	338	145
ST-ZENON	157	300
ST-ZENON-DU-LAC	681	1145
ST-ZEPHIRIN-DE-COURVAL	147	290
ST-ZOTIQUE	52	130
STE-ADELAIDE-DE-PABOS	967	1620
STE-ADÉLE	78	185
STE-AGATHE-DE-LOTBINIÈRE	239	400
STE-AGATHE-DES-MONTS	97	220
STE-AGNÈS-DE-BELLECOMBE	642	1075
STE-AGNÈS-DE-CHARLEVOIX	405	685
STE-AGNES-DE-DUNDEE	95	215
STE-ANASTASIE	217	360
STE-ANGÈLE-DE-LAVAL (BÉCANCOUR)	155	300
STE-ANGÈLE-DE-MERICI	598	1005
STE-ANGÈLE-DE-MONNOIR	62	150
STE-ANGÈLE-DE-PRÉMONT	138	280
STE-ANNE-DE-BEAUPRÉ	307	515
STE-ANNE-DE-BELLEVUE		Voir carte zone 1
STE-ANNE-DE-LA-PERADE	191	330
STE-DE-LA-POCATIÈRE	382	640
STE-ANNE-DE-LA-ROCHELLE	126	265
STE-ANNE-DE-SABREVOIS	68	165
STE-ANNE-DES-LACS	69	170
STE-ANNE-DES-MONTS	736	1240
STE-ANNE-DE-SOREL	106	235
STE-ANNE-DES-PLAINES	50	125
STE-ANNE-DU-LAC (Frontenac)	256	430

STE-ANNE-DU-SAULT	172	315
STE-APOLLINE-DE-PATTON	363	610
STE-AURELIE	367	615
STE-BARBE	66	160
STE-BEATRIX	109	235
STE-BLANDINE	562	945
STE-BRIGIDE-D'IBERVILLE	67	165
STE-BRIGITTE-DE-LAVAL	297	500
STE-BRIGITTE-DES-SAULTS	143	290
STE-CATHERINE		Voir carte zone 2
STE-CATHERINE-DE-HATLEY	147	290
STE-CATHERINE-DE-LA-JACQUES-CARTIER	255	430
STE-CECILE-DE-LEVRARD	194	335
STE-CECILE-DE-MASHAM	222	375
STE-CECILE-DE-MILTON	99	220
STE-CECILE-DE-WHITTON	268	450
STE-CHRISTINE	123	255
STE-CHRISTINE-D'Auvergne	227	385
STE-CLAIRE	296	500
STE-CLOTHILDE	45	115
STE-CLOTHILDE-DE-BEAUCE	278	465
STE-CLOTHILDE-DE-HORTON	150	295
STE-CROIX	233	395
STE-EDWIDGE-DE-CLIFTON	195	335
STE-ÉLISABETH	101	225
STE-ÉLISABETH-DE-PROULX	526	880
STE-ÉLISABETH-DE-WARWICK	174	320
STE-ÉMILIE-DE-L'ÉNERGIE	126	260
STE-ÉULALIE	155	300
STE-EUPHÉMIE-SUR-RIVIÈRE-DU-SUD	334	260
STE-FAMILLE	303	510
STE-FAMILLE-DE-D'AUMOND	273	455
STE-FÉLICITÉ (Matane)	666	1120
STE-FÉLICITÉ (Montmagny)	389	650
STE-FLAVIA	587	985
STE-FLORENCE	186	1165
STE-FOY	262	440
STE-FRANÇOISE (Becancour)	208	350
STE-FRANÇOISE	503	845
STE-GENEVIÈVE		Voir carte zone 1
STE-GENEVIEVE-DE-BATISCAN	186	325
STE-GENEVIÈVE-DE-BERTHIER	91	210
STE-GERMAINE-BOULÉ	680	1145
STE-GERTRUDE-MANNEVILLE	620	1040
STE-HEDWIDGE	447	750
STE-HELENE DE KAMOURASKA	417	700
STE-HELENE-DE-BAGOT	95	215

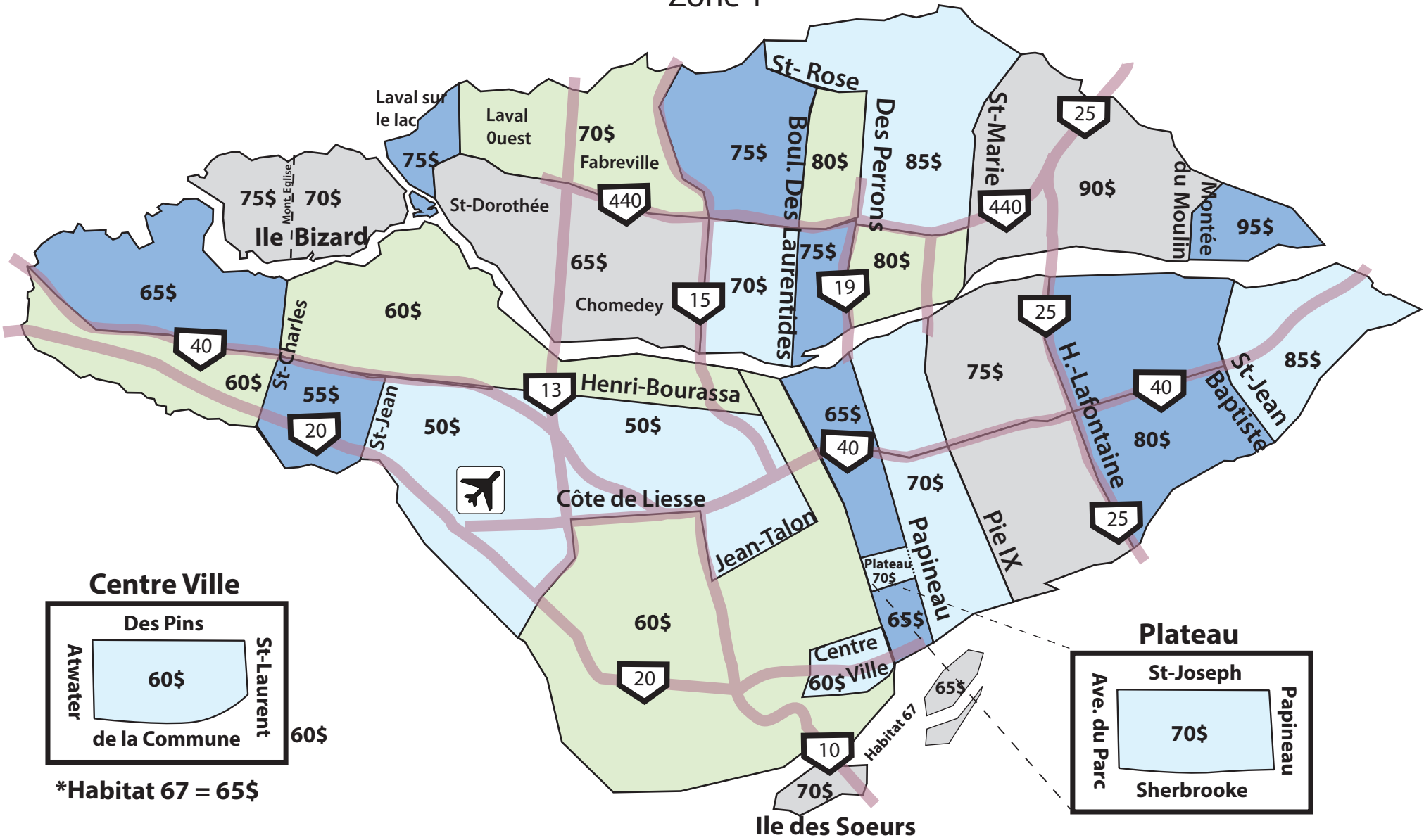
STE-HÉLÈNE-DE-CHESTER	213	355
STE-HELENE-DE-MANCEBOURG	693	1165
STE-HENEDINE	292	490
STE-IRENE	653	1095
STE-JEANNE-D'ARC (Matapedia)	610	1025
STE-JEANNE-D'ARC (Roberval)	560	940
STE-JULIE		Voir carte zone 2
STE-JULIE (Lotbiniere)	212	350
STE-JULIENNE	75	180
STE-JUSTINE	353	595
STE-JUSTINE-DE-NEWTON	74	180
STE-LOUISE	379	635
STE-LUCE	574	965
STE-LUCIE-DE-BEAUREGARD	388	650
STE-LUCIE-DES-LAURENTIDES	111	240
STE-MADELEINE	65	160
STE-MADELEINE-DE-LA-RIVIERE-DE-LA-MAD	833	1400
STE-MERCELLINE-DE-KILDARE	100	225
STE-MARGUERITE	302	510
STE-MARGUERITE-MARIE (La Matapedia)	380	1165
STE-MARGUERITE-LE-LAC-MAÇON	93	210
STE-MARGUERITE-STATION	83	195
STE-MARIE (Beauce-Nord)	295	495
STE-MARIE-DE-BLANDFORD	188	330
STE-MARIE-MADELEINE	65	160
STE-MARIE-SALOMÉ	72	175
STE-MARTHE	58	140
STE-MARTHE-DU-CAP	150	295
STE-MARTHE-SUR-LE-LAC		Voir carte zone 2
STE-MARTINE	34	90
STE-MELANIE	101	225
STE-MONIQUE (Lac St-Jean)	530	890
STE-MONIQUE (Mirabel)	47	120
STE-MONIQUE (Nicolet)	167	310
STE-ODILE-SUR-RIMOUSKI	556	935
STE-PAULE	645	1080
STE-PERPETUE	150	295
STE-PERPETUE (L'ISLET)	390	655
STE-PETRONILLE	293	495
STE-PRAXEDE	251	420
STE-PRUDENTIENNE	110	240
STE-RITA	524	880
STE-ROSALIE	83	195
STE-ROSE (Abitibi)	659	165
STE-ROSE (Laval)		Voir carte zone 1
STE-ROSE-DE-WATFORD	345	580
STE-ROSE-DU-NORD	520	870

STE-SABINE (Brome)	84	195
STE-SABINE (Les Etchemins)	367	615
STE-SCHOLASTIQUE	47	120
STE-SERAPHINE	156	300
STE-SOPHIE-D'ALIFAX (Frontenac)	208	350
STE-SOPHIE (Rousseau )	60	145
STE-SOPHIE-DE-LEVRARD	200	335
STE-THECLE	211	355
STE-THERESE		Voir carte zone 2
STE-THERESE-DE-GASPE	983	1655
STE-THERESE-DE-LA-GATINEAU	310	520
STE-URSULE	123	255
STE-VERONIQUE	188	330
STE-VICTOIRE-DE-SOREL	111	240
STS-ANGES	309	520
STOKE	180	325
STONEHAM-ET-TEWKESBURY	311	525
STRATFORD	238	400
SULLIVAN	525	880
STORNOWAY	240	405
STUKELY-SUD	118	250
SULLY	481	810
SUTTON	124	265
SUTTON-JONCTION	121	260
<b>T</b>		
TADOUSSAC	487	820
TANCREDA	283	480
TASCHEREAU	636	1070
TEE-LAKE	560	940
TEMISCAMING	555	935
TÉMISCOUATA-SUR-LE-LAC	559	940
TERRASSE-VAUDREUIL	24	95
TERREBONNE		Voir carte zone 2
TEWKESBURY	302	510
THETFORD-MINES	249	420
THORNE	261	440
THURSO	142	285
TINGWICK	181	325
TOMIFOBIA	178	320
TOURELLE	747	1255
TOURVILLE	384	645
TRACY	106	235
TRÉCESSON	605	1020
TRENHOLM	165	310
TRÈS-SAINT-RÉDEMPTEUR	64	160
TRÈS-SAINT-SACREMENT	44	110
TRING-JONCTION	280	475

TROIS-LACS	190	330
TROIS-PISTOLES	493	830
TROIS-RIVES	238	400
TROIS-RIVIÈRES	150	295
TROIS-SAUMONS	350	590
	159	285
<b>U</b>		
ULVERTON	149	295
UPTON	100	230
<b>V</b>		
VAL-ALAIN	208	350
VAL-BELAIR	276	460
VAL-BRILLANT	641	1075
VALCOURT	141	285
VAL-DAVID	91	210
VAL-DES-BOIS	206	345
VAL-DES-LACS	119	250
VAL-DES-MONTS	224	380
VAL-D'ESPOIR	996	1675
VAL-D'OR	521	875
VALE-PERKINS	151	295
VALIN	484	815
VAL-JALBERT	439	735
VAL-JOLI	181	325
VALLEE-JONCTION	307	515
VALLEYFIELD	53	330
VAL-LIMOGES	254	425
VAL-MORIN	86	200
VAL-PARADIS	733	1235
VAL-RACINE	238	400
VAL-SAINT-GILLES	709	1190
VAL-SENNEVILLE	540	910
VAL-VIGER	229	385
VAN-BRUYSSSEL	391	655
VANIER	273	455
VARENNES		Voir carte zone 2
VASSAN	542	910
VAUDREUIL	26	95
VAUDREUIL (ouest St-Lazard-Hudson)	55	130
VAUDREUIL-SUR-LE-LAC	34	90
VENDEE	167	310
VENISE-EN-QUEBEC	87	200
VERCHERES	60	145
VERDUN		Voir carte zone 1
VICTORIAVILLE	178	320
VILLAGE-DES-AULNAIES	374	630
VILLAGE-DES-HURONS	275	460

VILLEBOIS	721	1215
VILLE-MARIE	643	1080
VILLEMONTÉL	605	1020
VILLE-MONT-ROYAL		Voir carte zone 1
VILLEROY	197	335
VILLE-ST-PIERRE		Voir carte zone 1
VIMONT		Voir carte zone 1
VIMY-RIDGE	241	405
VINOY	142	285
VINTON	290	490
<b>W</b>		
WAKEFIELD	216	360
WAKEHAM	930	1565
WALTHAM-ET-BRYSON	318	535
WARDEN	117	250
WARWICK	171	315
WASWANIPÉ	732	1230
WATERLOO	108	235
WATERVILLE	164	310
WAYS MILLS	165	310
WEEDON CENTRE	217	360
WENDAKE	275	460
WENTWORTH	93	210
WHETWORTH-NORD	104	230
WEST-DITTON	219	370
WESMOUNT		Voir carte zone 1
WESTBURY	189	330
WHITWORTH	468	780
WICKHAM	118	250
WINDSOR	175	320
WOBURN	255	430
WOTTON	197	335
WRIGHT	275	460
<b>Y</b>		
YAMACHICHE	125	265
YAMASKA	119	250
YAMASKA-EST	124	265
YORK-CENTRE	940	1580

Tarifs pour les limousines prises sans  
réservation à partir de l'Aéroport International  
Pierre-Elliott Trudeau  
Zone 1



\*Habitat 67 = 65\$

Montréal Laval



# Liste de prix Grande Région de Montréal Zone 2

